

| Lp. | Wyszczególnienie | Wykonanie | | Plan 3 kw. | Wykonanie XXIX wpf | | 2014 | 2015 | 2016 |
|----------|---|----------------------|----------------------|----------------------|----------------------|----------------------|----------------------|----------------------|----------------------|
| | | 2010 | 2011 | 2012 | 2012 | 2013 | | | |
| 1 | Dochody ogółem | 24 897 764,80 | 25 498 516,25 | 31 007 309,85 | 26 492 049,18 | 37 076 854,87 | 39 824 890,41 | 36 762 188,46 | 34 842 910,68 |
| 1.1 | Dochody bieżące, w tym: | 22 008 937,31 | 23 560 916,40 | 24 823 337,27 | 25 964 175,98 | 26 657 429,06 | 28 521 395,61 | 29 519 644,46 | 30 552 832,01 |
| 1.1.1 | dochody z tytułu udziału we wpływach z podatku dochodowego od osób fizycznych | 1 929 779,00 | 2 138 854,00 | 2 413 646,00 | 2 346 658,00 | 2 531 641,00 | 2 582 273,82 | 2 633 919,30 | 2 686 597,68 |
| 1.1.2 | dochody z tytułu udziału we wpływach z podatku dochodowego od osób prawnych | 57 616,63 | 34 523,51 | 84 634,40 | 121 235,13 | 65 000,00 | 66 300,00 | 67 626,00 | 68 978,52 |
| 1.1.3 | podatki i opłaty, w tym: | 3 415 923,46 | 3 667 417,19 | 3 985 845,26 | 4 537 031,08 | 4 608 820,28 | 4 721 464,56 | 4 815 893,85 | 4 912 211,72 |
| 1.1.3.1 | z podatku od nieruchomości | 1 946 266,00 | 2 063 078,97 | 2 122 944,10 | 2 278 058,67 | 2 445 910,00 | 2 494 828,20 | 2 544 724,76 | 2 595 619,26 |
| 1.1.4 | z subwencji ogólnej | 6 405 330,00 | 6 724 954,00 | 6 994 613,00 | 7 068 735,00 | 11 954 627,00 | 7 323 557,16 | 7 470 028,30 | 7 619 428,87 |
| 1.1.5 | z tytułu dotacji i środków przeznaczonych na cele bieżące | 6 323 507,73 | 6 471 312,17 | 5 983 543,17 | 6 689 178,43 | 6 434 041,03 | 5 709 658,96 | 5 715 852,14 | 5 724 169,18 |
| 1.2 | Dochody majątkowe, w tym: | 2 888 827,49 | 1 937 599,85 | 6 183 972,58 | 527 873,20 | 10 419 425,81 | 11 303 494,80 | 7 242 544,00 | 4 290 078,67 |
| 1.2.1 | ze sprzedaży majątku | 463 904,60 | 475 948,23 | 2 000 000,00 | 95 268,99 | 700 000,00 | 1 600 000,00 | 1 200 000,00 | 800 000,00 |
| 1.2.2 | z tytułu dotacji oraz środków przeznaczonych na inwestycje | 2 418 592,47 | 1 440 031,10 | 4 166 972,58 | 432 604,21 | 9 715 445,81 | 9 703 494,80 | 6 042 544,00 | 3 490 078,67 |
| 2 | Wydatki ogółem | 30 180 268,70 | 25 716 548,86 | 38 410 798,83 | 30 418 253,92 | 40 494 083,61 | 38 662 446,41 | 32 779 791,92 | 30 219 262,91 |
| 2.1 | Wydatki bieżące, w tym: | 23 353 813,43 | 23 269 360,68 | 24 609 481,27 | 24 352 512,31 | 25 569 999,55 | 24 450 106,45 | 27 539 691,92 | 27 694 831,77 |
| 2.1.1 | z tytułu poręczeń i gwarancji, w tym: | 0,00 | 0,00 | 28 176,62 | 0,00 | 0,00 | 0,00 | 0,00 | 0,00 |
| 2.1.1.1 | gwarancje i poręczenia podlegające wyłączeniu z limitów spłaty zobowiązań określonych w art. 243 ust. 3 pkt 2 ustawy z dnia 27 sierpnia 2009 r. o finansach publicznych (Dz. U. Nr 157, poz. 1240, z późn. zm.) lub art. 169 ust. 3 pkt 2 ustawy z dnia 30 czerwca 2005 r. o finansach publicznych (Dz. U. Nr 249, poz. 2104, z późn. zm.) | 0,00 | 0,00 | 28 176,62 | 0,00 | 0,00 | 0,00 | 0,00 | 0,00 |
| 2.1.2 | na spłatę przejętych zobowiązań samodzielnego publicznego zakładu opieki zdrowotnej przekształconego na zasadach określonych w przepisach o działalności leczniczej, w wysokości w jakiej nie podlegają sfinansowaniu dotacją z budżetu państwa) | x | x | x | x | 0,00 | 0,00 | 0,00 | 0,00 |
| 2.1.3 | wydatki na obsługę długu, w tym: | 216 849,90 | 447 782,40 | 750 000,00 | 623 046,74 | 950 000,00 | 821 214,62 | 796 337,10 | 671 459,53 |
| 2.1.3.1 | odsetki i dyskonto określone w art. 243 ust. 1 ustawy lub art. 169 ust. 1 ufp z 2005 r.. | 216 849,90 | 447 782,40 | 750 000,00 | 623 046,74 | 950 000,00 | 821 214,62 | 796 337,10 | 671 459,53 |
| 2.2 | Wydatki majątkowe | 6 826 455,27 | 2 447 188,18 | 13 801 317,56 | 6 065 741,61 | 14 924 084,06 | 14 212 339,96 | 5 240 100,00 | 2 524 431,14 |
| 3 | Wynik budżetu | -5 282 503,90 | -218 032,61 | -7 403 488,98 | -3 926 204,74 | -3 417 228,74 | 1 162 444,00 | 3 982 396,54 | 4 623 647,77 |
| 4 | Przychody budżetu | 6 195 566,27 | 1 223 710,78 | 9 546 323,98 | 7 006 136,16 | 5 619 980,96 | 0,00 | 0,00 | 0,00 |
| 4.1 | Nadwyżka budżetowa z lat ubiegłych, w tym: | 611 031,09 | 203 280,01 | 165 465,18 | 165 465,18 | 0,00 | 0,00 | 0,00 | 0,00 |
| 4.1.1 | na pokrycie deficytu budżetu | 611 031,09 | 203 280,01 | 0,00 | 0,00 | 0,00 | 0,00 | 0,00 | 0,00 |
| 4.2 | Wolne środki, o których mowa w art. 217 ust.2 pkt 6 ustawy, w tym: | 0,00 | 0,00 | 0,00 | 0,00 | 1 532 382,98 | 0,00 | 0,00 | 0,00 |
| 4.2.1 | na pokrycie deficytu budżetu | 0,00 | 0,00 | 0,00 | 0,00 | 0,00 | 0,00 | 0,00 | 0,00 |
| 4.3 | Kredyty, pożyczki, emisja papierów wartościowych, w tym: | 5 584 535,18 | 1 020 430,77 | 8 161 918,80 | 6 197 242,54 | 4 087 597,98 | 0,00 | 0,00 | 0,00 |
| 4.3.1 | na pokrycie deficytu budżetu | 5 282 503,90 | 220 629,55 | 7 403 488,98 | 3 926 204,71 | 3 417 228,74 | 0,00 | 0,00 | 0,00 |
| 4.4 | Inne przychody niezwiązane z zaciągnięciem długu, w tym: | 0,00 | 0,00 | 1 218 940,00 | 643 428,44 | 0,00 | 0,00 | 0,00 | 0,00 |
| 4.4.1 | na pokrycie deficytu budżetu | 0,00 | 0,00 | 0,00 | 0,00 | 0,00 | 0,00 | 0,00 | 0,00 |
| 5 | Rozchody budżetu | 709 782,36 | 837 616,05 | 904 120,00 | 904 120,00 | 2 846 180,22 | 1 162 444,00 | 2 102 444,00 | 2 002 444,00 |
| 5.1 | Spłaty rat kapitałowych kredytów i pożyczek oraz wykup papierów wartościowych, w tym: | 709 782,36 | 837 616,05 | 904 120,00 | 904 120,00 | 2 846 180,22 | 1 162 444,00 | 2 102 444,00 | 2 002 444,00 |
| 5.1.1 | łącznie kwota przypadających na dany rok kwot wyłączeń określonych w: art. 243 ust. 3 pkt 1 ustawy (lub art. 169 ust. 3 pkt 1 ufp z 2005 r.), art. 121a ustawy z dnia 27 sierpnia 2009 r. – Przepisy wprowadzające ustawę o finansach publicznych (Dz. U. Nr 157, poz. 1241, z późn. zm.) oraz art. 36 ustawy z dnia 7 grudnia 2012 r. o zmianie niektórych ustaw związanych z realizacją ustawy budżetowej (Dz.U. poz. 1456), w tym: | 0,00 | 0,00 | 1 218 940,00 | 0,00 | 0,00 | 0,00 | 0,00 | 0,00 |
| 5.1.1.1 | kwota przypadających na dany rok kwot wyłączeń określonych w art. 243 ust. 3 pkt 1 ustawy lub art. 169 ust. 3 pkt 1 ufp z 2005 r. | 0,00 | 0,00 | 1 218 940,00 | 0,00 | 0,00 | 0,00 | 0,00 | 0,00 |
| 5.2 | Inne rozchody niezwiązane ze spłatą długu | 0,00 | 0,00 | 0,00 | 0,00 | 0,00 | 0,00 | 0,00 | 0,00 |
| 6 | Kwota długu | 7 334 108,32 | 7 516 923,04 | 14 774 721,84 | 12 121 064,51 | 14 005 910,27 | 12 843 466,27 | 10 741 022,27 | 8 738 578,27 |
| 6.1 | Łączna kwota wyłączeń z ograniczeń długu określonych w art. 170 ust. 3 ufp z 2005 r. oraz w art. 36 ustawy o zmianie niektórych ustaw związanych z realizacją ustawy budżetowej, w tym: | 0,00 | 0,00 | 1 218 940,00 | 0,00 | 0,00 | 0,00 | 0,00 | 0,00 |
| 6.1.1 | kwota wyłączeń z ograniczeń długu określonych w art. 170 ust. 3 ufp z 2005 r. | 0,00 | 0,00 | 1 218 940,00 | 0,00 | 0,00 | 0,00 | 0,00 | 0,00 |
| 6.2 | Wskaźnik zadłużenia do dochodów ogółem określony w art. 170 ufp z 2005 r., bez uwzględnienia wyłączeń określonych w pkt 6.1. | 29,46% | 29,48% | 47,65% | 45,75% | 37,78% | 32,25% | 29,22% | 25,08% |
| 6.3 | Wskaźnik zadłużenia do dochodów ogółem, o którym mowa w art. 170 ufp z 2005 r., po uwzględnieniu wyłączeń określonych w pkt 6.1. | 29,46% | 29,48% | 43,72% | 45,75% | 37,78% | 32,25% | 29,22% | 25,08% |

| Lp. | Wyszczególnienie | Wykonanie | | Plan 3 kw. | Wykonanie XXIX wpf | | 2014 | 2015 | 2016 |
|--------|--|---------------|---------------|---------------|--------------------|---------------|---------------|--------------|--------------|
| | | 2010 | 2011 | 2012 | 2012 | 2013 | | | |
| 7 | Kwota zobowiązań wynikających z przejścia przez jednostkę samorządu terytorialnego zobowiązań po likwidowanych i przekształcanych jednostkach zaliczanych do sektora finansów publicznych | 0,00 | 0,00 | 0,00 | 0,00 | 0,00 | 0,00 | 0,00 | 0,00 |
| 8 | Relacja zrównoważenia wydatków bieżących, o której mowa w art. 242 ustawy | x | x | x | x | x | x | x | x |
| 8.1 | Różnica między dochodami bieżącymi a wydatkami bieżącymi | -1 344 876,12 | 291 555,72 | 213 856,00 | 1 611 663,67 | 1 087 429,51 | 4 071 289,16 | 1 979 952,54 | 2 858 000,24 |
| 8.2 | Różnica między dochodami bieżącymi, powiększonymi o nadwyżkę budżetową określoną w pkt 4.1. i wolne środki określone w pkt 4.2. a wydatkami bieżącymi, pomniejszonym o wydatki określone w pkt 2.1.2. | -733 845,03 | 494 835,73 | 379 321,18 | 1 777 128,85 | 2 619 812,49 | 4 071 289,16 | 1 979 952,54 | 2 858 000,24 |
| 9 | Wskaźnik spłaty zobowiązań | x | x | x | x | x | x | x | x |
| 9.1 | Wskaźnik planowanej łącznej kwoty spłaty zobowiązań, o której mowa w art. 169 ust. 1 ufp z 2005 r. do dochodów ogółem, bez uwzględnienia wyłączeń określonych w pkt 5.1.1. | 3,72% | 5,04% | 5,43% | 5,76% | 10,24% | 4,98% | 7,89% | 7,67% |
| 9.2 | Wskaźnik planowanej łącznej kwoty spłaty zobowiązań, o której mowa w art. 169 ust. 1 ufp z 2005 r. do dochodów ogółem, po uwzględnieniu wyłączeń przypadających na dany rok określonych w pkt 5.1.1. | 3,72% | 5,04% | 1,49% | 5,76% | 10,24% | 4,98% | 7,89% | 7,67% |
| 9.3 | Wskaźnik planowanej łącznej kwoty spłaty zobowiązań, o której mowa w art. 243 ust. 1 ustawy do dochodów ogółem, bez uwzględnienia zobowiązań związku współtworzonego przez jednostkę samorządu terytorialnego i bez uwzględniania wyłączeń przypadających na dany rok określonych w pkt 5.1.1. | 3,72% | 5,04% | 5,43% | 5,76% | 10,24% | 4,98% | 7,89% | 7,67% |
| 9.4 | Wskaźnik planowanej łącznej kwoty spłaty zobowiązań, o której mowa w art. 243 ust. 1 ustawy do dochodów ogółem, bez uwzględnienia zobowiązań związku współtworzonego przez jednostkę samorządu terytorialnego, po uwzględnieniu wyłączeń przypadających na dany rok określonych w pkt 5.1.1. | 3,72% | 5,04% | 1,49% | 5,76% | 10,24% | 4,98% | 7,89% | 7,67% |
| 9.5 | Kwota zobowiązań związku współtworzonego przez jednostkę samorządu terytorialnego przypadających do spłaty w danym roku budżetowym, podlegająca doliczeniu zgodnie z art. 244 ustawy | 0,00 | 0,00 | 0,00 | 0,00 | 0,00 | 0,00 | 0,00 | 0,00 |
| 9.6 | Wskaźnik planowanej łącznej kwoty spłaty zobowiązań, o której mowa w art. 243 ust. 1 ustawy do dochodów ogółem, po uwzględnieniu zobowiązań związku współtworzonego przez jednostkę samorządu terytorialnego oraz po uwzględnieniu wyłączeń przypadających na dany rok określonych w pkt 5.1.1. | 3,72% | 5,04% | 1,49% | 5,76% | 10,24% | 4,98% | 7,89% | 7,67% |
| 9.6.1 | Wskaźnik jednoroczny (prawa strona wzoru z art. 243) | -3,54% | 3,01% | 7,14% | 6,44% | 4,82% | 14,24% | 8,65% | 10,50% |
| 9.7 | Dopuszczalny wskaźnik spłaty zobowiązań określony w art. 243 ustawy, po uwzględnieniu wyłączeń określonych w art. 36 ustawy z dnia 7 grudnia 2012 r. o zmianie niektórych ustaw związanych z realizacją ustawy budżetowej, obliczony w oparciu o plan 3 kwartałów roku poprzedzającego rok budżetowy | x | x | x | x | 2,20% | 4,99% | 8,73% | 9,24% |
| 9.7.1 | Dopuszczalny wskaźnik spłaty zobowiązań określony w art. 243 ustawy, po uwzględnieniu wyłączeń określonych w art. 36 ustawy z dnia 7 grudnia 2012 r. o zmianie niektórych ustaw związanych z realizacją ustawy budżetowej, obliczony w oparciu o wykonanie roku poprzedzającego rok budżetowy | x | x | x | x | 1,97% | 4,76% | 8,50% | 9,24% |
| 9.8 | Informacja o spełnieniu wskaźnika spłaty zobowiązań określonego w art. 243 ustawy, po uwzględnieniu zobowiązań związku współtworzonego przez jednostkę samorządu terytorialnego oraz po uwzględnieniu wyłączeń określonych w pkt 5.1.1., obliczonego w oparciu o plan 3 kwartałów roku poprzedzającego rok budżetowy | x | x | x | x | Nie spełniona | Spełniona | Spełniona | Spełniona |
| 9.8.1 | Informacja o spełnieniu wskaźnika spłaty zobowiązań określonego w art. 243 ustawy, po uwzględnieniu zobowiązań związku współtworzonego przez jednostkę samorządu terytorialnego oraz po uwzględnieniu wyłączeń określonych w pkt 5.1.1., obliczonego w oparciu o wykonanie roku poprzedzającego rok budżetowy | x | x | x | x | Nie spełniona | Nie spełniona | Spełniona | Spełniona |
| 10 | Przeznaczenie prognozowanej nadwyżki budżetowej, w tym na: | 611 031,09 | 203 280,01 | 165 465,18 | 165 465,18 | 0,00 | 0,00 | 0,00 | 0,00 |
| 10.1 | Splaty kredytów, pożyczek i wykup papierów wartościowych | 0,00 | 0,00 | 0,00 | 0,00 | 0,00 | 0,00 | 0,00 | 0,00 |
| 11 | Informacje uzupełniające o wybranych rodzajach wydatków budżetowych | x | x | x | x | x | x | x | x |
| 11.1 | Wydatki bieżące na wynagrodzenia i składki od nich naliczane | 9 543 208,22 | 10 288 389,55 | 11 304 095,35 | 10 663 905,68 | 11 445 272,97 | 9 278 915,24 | 9 603 677,28 | 9 939 805,98 |
| 11.2 | Wydatki związane z funkcjonowaniem organów jednostki samorządu terytorialnego | 632 559,06 | 535 723,19 | 515 570,60 | 672 539,18 | 3 193 932,73 | 3 305 372,62 | 3 421 060,66 | 3 540 797,78 |
| 11.3 | Wydatki objęte limitem art. 226 ust. 3 ustawy, z tego: | 6 826 455,27 | 2 447 188,18 | 13 801 317,56 | 6 065 741,61 | 15 133 194,06 | 14 212 339,96 | 5 240 100,00 | 2 524 431,14 |
| 11.3.1 | bieżące | 0,00 | 0,00 | 0,00 | 0,00 | 209 110,00 | 0,00 | 0,00 | 0,00 |
| 11.3.2 | majątkowe | 6 826 455,27 | 2 447 188,18 | 13 801 317,56 | 6 065 741,61 | 14 924 084,06 | 14 212 339,96 | 5 240 100,00 | 2 524 431,14 |
| 11.4 | Wydatki inwestycyjne kontynuowane | 4 042 907,08 | 1 268 624,21 | 12 280 564,34 | 5 334 543,56 | 13 789 981,73 | 14 212 339,96 | 5 240 100,00 | 2 524 431,14 |
| 11.5 | Nowe wydatki inwestycyjne | 2 582 731,62 | 1 128 563,97 | 1 265 753,22 | 727 508,05 | 1 134 102,33 | 0,00 | 0,00 | 0,00 |
| 11.6 | Wydatki majątkowe w formie dotacji | 200 816,57 | 50 000,00 | 255 000,00 | 3 690,00 | 0,00 | 0,00 | 0,00 | 0,00 |

| Lp. | Wyszczególnienie | Wykonanie | | Plan 3 kw. | Wykonanie XXIX wpf | | 2014 | 2015 | 2016 |
|-----------|--|--------------|------------|--------------|--------------------|--------------|------------|------------|-----------|
| | | 2010 | 2011 | 2012 | 2012 | 2013 | | | |
| 12 | Finansowanie programów, projektów lub zadań realizowanych z udziałem środków, o których mowa w art. 5 ust. 1 pkt 2 i 3 ustawy | x | x | x | x | x | x | x | x |
| 12.1 | Dochody bieżące na programy, projekty lub zadania finansowane z udziałem środków, o których mowa w art. 5 ust. 1 pkt 2 i 3 ustawy, w tym: | 134 235,00 | 160 186,10 | 314 506,81 | 311 549,45 | 0,00 | 0,00 | 0,00 | 0,00 |
| 12.1.1 | środki określone w art. 5 ust. 1 pkt 2 ustawy, w tym: | 134 235,00 | 160 186,10 | 314 506,81 | 311 549,45 | 0,00 | 0,00 | 0,00 | 0,00 |
| 12.1.1.1 | środki określone w art. 5 ust. 1 pkt 2 ustawy wynikające wyłącznie z zawartych umów na realizację programu, projektu lub zadania | 0,00 | 0,00 | 0,00 | 0,00 | 0,00 | 0,00 | 0,00 | 0,00 |
| 12.2 | Dochody majątkowe na programy, projekty lub zadania finansowane z udziałem środków, o których mowa w art. 5 ust. 1 pkt 2 i 3 ustawy, w tym: | 390 459,10 | 662 472,87 | 1 540 053,95 | 52 580,83 | 1 397 377,24 | 0,00 | 0,00 | 0,00 |
| 12.2.1 | środki określone w art. 5 ust. 1 pkt 2 ustawy, w tym: | 390 459,10 | 662 472,87 | 1 540 053,95 | 52 580,83 | 0,00 | 0,00 | 0,00 | 0,00 |
| 12.2.1.1 | środki określone w art. 5 ust. 1 pkt 2 ustawy wynikające wyłącznie z zawartych umów na realizację programu, projektu lub zadania | 0,00 | 0,00 | 0,00 | 0,00 | 0,00 | 0,00 | 0,00 | 0,00 |
| 12.3 | Wydatki bieżące na programy, projekty lub zadania finansowane z udziałem środków, o których mowa w art. 5 ust. 1 pkt 2 i 3 ustawy | 134 233,44 | 264 473,16 | 430 513,58 | 209 679,85 | 0,00 | 0,00 | 0,00 | 0,00 |
| 12.3.1 | w tym finansowane środkami określonymi w art. 5 ust. 1 pkt 2 ustawy | 134 233,44 | 264 473,16 | 430 513,58 | 209 679,85 | 0,00 | 0,00 | 0,00 | 0,00 |
| 12.3.2 | Wydatki bieżące na realizację programu, projektu lub zadania wynikające wyłącznie z zawartych umów z podmiotem dysponującym środkami, o których mowa w art. 5 ust. 1 pkt 2 ustawy | 0,00 | 0,00 | 0,00 | 0,00 | 0,00 | 0,00 | 0,00 | 0,00 |
| 12.4 | Wydatki majątkowe na programy, projekty lub zadania finansowane z udziałem środków, o których mowa w art. 5 ust. 1 pkt 2 i 3 ustawy | 2 040 795,24 | 796 047,90 | 1 515 341,85 | 1 355 866,02 | 2 411 130,45 | 174 636,00 | 262 318,00 | 16 259,40 |
| 12.4.1 | w tym finansowane środkami określonymi w art. 5 ust. 1 pkt 2 ustawy | 2 040 795,24 | 796 047,90 | 1 515 341,85 | 1 355 866,02 | 1 391 325,13 | 174 636,00 | 262 318,00 | 16 259,40 |
| 12.4.2 | Wydatki majątkowe na realizację programu, projektu lub zadania wynikające wyłącznie z zawartych umów z podmiotem dysponującym środkami, o których mowa w art. 5 ust. 1 pkt 2 ustawy | 0,00 | 0,00 | 0,00 | 0,00 | 0,00 | 0,00 | 0,00 | 0,00 |
| 13 | Kwoty dotyczące przejęcia i spłaty zobowiązań po samodzielnych publicznych zakładach opieki zdrowotnej oraz pokrycia ujemnego wyniku | x | x | x | x | x | x | x | x |
| 13.1 | Kwota zobowiązań wynikających z przejęcia przez jednostkę samorządu terytorialnego zobowiązań po likwidowanych i przekształcanych samodzielnych zakładach opieki zdrowotnej | 0,00 | 0,00 | 0,00 | 0,00 | 0,00 | 0,00 | 0,00 | 0,00 |
| 13.2 | Dochody budżetowe z tytułu dotacji celowej z budżetu państwa, o której mowa w art. 196 ustawy z dnia 15 kwietnia 2011 r. o działalności leczniczej (Dz.U. Nr 112, poz. 654, z późn. zm.) | 0,00 | 0,00 | 0,00 | 0,00 | 0,00 | 0,00 | 0,00 | 0,00 |
| 13.3 | Wysokość zobowiązań podlegających umorzeniu, o którym mowa w art. 190 ustawy o działalności leczniczej | 0,00 | 0,00 | 0,00 | 0,00 | 0,00 | 0,00 | 0,00 | 0,00 |
| 13.4 | Wydatki na spłatę przejętych zobowiązań samodzielnego publicznego zakładu opieki zdrowotnej przekształconego na zasadach określonych w przepisach o działalności leczniczej | 0,00 | 0,00 | 0,00 | 0,00 | 0,00 | 0,00 | 0,00 | 0,00 |
| 13.5 | Wydatki na spłatę przejętych zobowiązań samodzielnego publicznego zakładu opieki zdrowotnej likwidowanego na zasadach określonych w przepisach o działalności leczniczej | 0,00 | 0,00 | 0,00 | 0,00 | 0,00 | 0,00 | 0,00 | 0,00 |
| 13.6 | Wydatki na spłatę zobowiązań samodzielnego publicznego zakładu opieki zdrowotnej przejętych do końca 2011 r. na podstawie przepisów o zakładach opieki zdrowotnej | 0,00 | 0,00 | 0,00 | 0,00 | 0,00 | 0,00 | 0,00 | 0,00 |
| 13.7 | Wydatki bieżące na pokrycie ujemnego wyniku finansowego samodzielnego publicznego zakładu opieki zdrowotnej | 0,00 | 0,00 | 0,00 | 0,00 | 0,00 | 0,00 | 0,00 | 0,00 |
| 14 | Dane uzupełniające o długi i jego spłacie | x | x | x | x | x | x | x | x |
| 14.1 | Spłaty rat kapitałowych oraz wykup papierów wartościowych, o których mowa w pkt. 5.1., wynikające wyłącznie z tytułu zobowiązań już zaciągniętych | 0,00 | 0,00 | 0,00 | 0,00 | 0,00 | 0,00 | 0,00 | 0,00 |
| 14.2 | Kwota długu, którego planowana spłata dokona się z wydatków budżetu | 0,00 | 0,00 | 0,00 | 0,00 | 0,00 | 0,00 | 0,00 | 0,00 |
| 14.3 | Wydatki zmniejszające dług, w tym: | 0,00 | 0,00 | 0,00 | 0,00 | 0,00 | 0,00 | 0,00 | 0,00 |
| 14.3.1 | spłata zobowiązań wymagalnych z lat poprzednich, innych niż w pkt 14.3.3 | 0,00 | 0,00 | 0,00 | 0,00 | 0,00 | 0,00 | 0,00 | 0,00 |
| 14.3.2 | związane z umowami zaliczanymi do tytułów dłużnych wliczanych w państwowy dług publiczny | 0,00 | 0,00 | 0,00 | 0,00 | 0,00 | 0,00 | 0,00 | 0,00 |
| 14.3.3 | wypłaty z tytułu wymagalnych poręczeń i gwarancji | 0,00 | 0,00 | 0,00 | 0,00 | 0,00 | 0,00 | 0,00 | 0,00 |
| 14.4 | Wynik operacji niekasowych wpływających na kwotę długu (m.in. umorzenia, różnice kursowe) | 0,00 | 0,00 | -45 552,63 | -45 552,63 | 0,00 | 0,00 | 0,00 | 0,00 |

| Lp. | Wyszczególnienie | 2017 | 2018 | 2019 | 2020 | 2021 | 2022 | 2023 | 2024 |
|----------|---|----------------------|----------------------|----------------------|----------------------|----------------------|----------------------|----------------------|----------------------|
| 1 | Dochody ogółem | 32 022 181,13 | 33 128 957,47 | 34 274 470,98 | 35 460 077,47 | 36 687 180,18 | 37 957 231,49 | 39 271 734,59 | 40 632 245,30 |
| 1.1 | Dochody bieżące, w tym: | 31 622 181,13 | 32 728 957,47 | 33 874 470,98 | 35 060 077,47 | 36 287 180,18 | 37 557 231,49 | 38 871 734,59 | 40 232 245,30 |
| 1.1.1 | dochody z tytułu udziału we wpływach z podatku dochodowego od osób fizycznych | 2 740 329,64 | 2 795 136,23 | 2 851 038,95 | 2 908 059,73 | 2 966 220,93 | 3 025 545,35 | 3 086 056,25 | 3 147 777,38 |
| 1.1.2 | dochody z tytułu udziału we wpływach z podatku dochodowego od osób prawnych | 70 358,09 | 71 765,25 | 73 200,56 | 74 664,57 | 76 157,86 | 77 681,02 | 79 234,64 | 80 819,33 |
| 1.1.3 | podatki i opłaty, w tym: | 5 010 455,96 | 5 110 665,08 | 5 212 878,38 | 5 317 135,95 | 5 423 478,67 | 5 531 948,24 | 5 642 587,20 | 5 755 438,95 |
| 1.1.3.1 | z podatku od nieruchomości | 2 647 531,64 | 2 700 482,28 | 2 754 491,92 | 2 809 581,76 | 2 865 773,40 | 2 923 088,86 | 2 981 550,64 | 3 041 181,65 |
| 1.1.4 | z subwencji ogólnej | 7 771 817,45 | 7 927 253,80 | 8 085 798,87 | 8 247 514,85 | 8 412 465,15 | 8 580 714,45 | 8 752 328,74 | 8 927 375,31 |
| 1.1.5 | z tytułu dotacji i środków przeznaczonych na cele bieżące | 5 734 652,57 | 5 747 345,62 | 5 862 292,53 | 5 979 538,38 | 6 099 129,15 | 6 221 111,73 | 6 345 533,97 | 6 472 444,64 |
| 1.2 | Dochody majątkowe, w tym: | 400 000,00 | 400 000,00 | 400 000,00 | 400 000,00 | 400 000,00 | 400 000,00 | 400 000,00 | 400 000,00 |
| 1.2.1 | ze sprzedaży majątku | 400 000,00 | 400 000,00 | 400 000,00 | 400 000,00 | 400 000,00 | 400 000,00 | 400 000,00 | 400 000,00 |
| 1.2.2 | z tytułu dotacji oraz środków przeznaczonych na inwestycje | 0,00 | 0,00 | 0,00 | 0,00 | 0,00 | 0,00 | 0,00 | 0,00 |
| 2 | Wydatki ogółem | 27 622 031,67 | 29 417 442,10 | 30 062 047,33 | 30 668 733,41 | 31 225 207,26 | 32 033 875,95 | 33 111 021,85 | 34 267 811,74 |
| 2.1 | Wydatki bieżące, w tym: | 27 580 772,27 | 29 401 182,70 | 30 062 047,33 | 30 668 733,41 | 31 225 207,26 | 32 033 875,95 | 33 111 021,85 | 34 267 811,74 |
| 2.1.1 | z tytułu poręczeń i gwarancji, w tym: | 0,00 | 0,00 | 0,00 | 0,00 | 0,00 | 0,00 | 0,00 | 0,00 |
| 2.1.1.1 | gwarancje i poręczenia podlegające wyłączeniu z limitów spłaty zobowiązań określonych w art. 243 ust. 3 pkt 2 ustawy z dnia 27 sierpnia 2009 r. o finansach publicznych (Dz. U. Nr 157, poz. 1240, z późn. zm.) lub art. 169 ust. 3 pkt 2 ustawy z dnia 30 czerwca 2005 r. o finansach publicznych (Dz. U. Nr 249, poz. 2104, z późn. zm.) | 0,00 | 0,00 | 0,00 | 0,00 | 0,00 | 0,00 | 0,00 | 0,00 |
| 2.1.2 | na spłatę przejętych zobowiązań samodzielnego publicznego zakładu opieki zdrowotnej przekształconego na zasadach określonych w przepisach o działalności leczniczej, w wysokości w jakiej nie podlegają sfinansowaniu dotacją z budżetu państwa) | 0,00 | 0,00 | 0,00 | 0,00 | 0,00 | 0,00 | 0,00 | 0,00 |
| 2.1.3 | wydatki na obsługę długu, w tym: | 546 582,00 | 424 295,77 | 309 469,36 | 206 315,21 | 117 604,42 | 44 507,01 | 2 025,00 | 0,00 |
| 2.1.3.1 | odsetki i dyskonto określone w art. 243 ust. 1 ustawy lub art. 169 ust. 1 ufp z 2005 r.. | 546 582,00 | 424 295,77 | 309 469,36 | 206 315,21 | 117 604,42 | 44 507,01 | 2 025,00 | 0,00 |
| 2.2 | Wydatki majątkowe | 41 259,40 | 16 259,40 | 0,00 | 0,00 | 0,00 | 0,00 | 0,00 | 0,00 |
| 3 | Wynik budżetu | 4 400 149,46 | 3 711 515,37 | 4 212 423,65 | 4 791 344,06 | 5 461 972,92 | 5 923 355,54 | 6 160 712,74 | 6 364 433,56 |
| 4 | Przychody budżetu | 0,00 | 0,00 | 0,00 | 0,00 | 0,00 | 0,00 | 0,00 | 0,00 |
| 4.1 | Nadwyżka budżetowa z lat ubiegłych, w tym: | 0,00 | 0,00 | 0,00 | 0,00 | 0,00 | 0,00 | 0,00 | 0,00 |
| 4.1.1 | na pokrycie deficytu budżetu | 0,00 | 0,00 | 0,00 | 0,00 | 0,00 | 0,00 | 0,00 | 0,00 |
| 4.2 | Wolne środki, o których mowa w art. 217 ust.2 pkt 6 ustawy, w tym: | 0,00 | 0,00 | 0,00 | 0,00 | 0,00 | 0,00 | 0,00 | 0,00 |
| 4.2.1 | na pokrycie deficytu budżetu | 0,00 | 0,00 | 0,00 | 0,00 | 0,00 | 0,00 | 0,00 | 0,00 |
| 4.3 | Kredyty, pożyczki, emisja papierów wartościowych, w tym: | 0,00 | 0,00 | 0,00 | 0,00 | 0,00 | 0,00 | 0,00 | 0,00 |
| 4.3.1 | na pokrycie deficytu budżetu | 0,00 | 0,00 | 0,00 | 0,00 | 0,00 | 0,00 | 0,00 | 0,00 |
| 4.4 | Inne przychody niezwiązane z zaciągnięciem długu, w tym: | 0,00 | 0,00 | 0,00 | 0,00 | 0,00 | 0,00 | 0,00 | 0,00 |
| 4.4.1 | na pokrycie deficytu budżetu | 0,00 | 0,00 | 0,00 | 0,00 | 0,00 | 0,00 | 0,00 | 0,00 |
| 5 | Rozchody budżetu | 1 942 444,00 | 1 719 137,86 | 1 567 840,49 | 1 317 266,84 | 1 085 192,00 | 895 779,29 | 166 470,42 | 44 447,37 |
| 5.1 | Spłaty rat kapitałowych kredytów i pożyczek oraz wykup papierów wartościowych, w tym: | 1 942 444,00 | 1 719 137,86 | 1 567 840,49 | 1 317 266,84 | 1 085 192,00 | 895 779,29 | 166 470,42 | 44 447,37 |
| 5.1.1 | łącznie kwota przypadających na dany rok kwot wyłączeń określonych w: art. 243 ust. 3 pkt 1 ustawy (lub art. 169 ust. 3 pkt 1 ufp z 2005 r.), art. 121a ustawy z dnia 27 sierpnia 2009 r. – Przepisy wprowadzające ustawę o finansach publicznych (Dz. U. Nr 157, poz. 1241, z późn. zm.) oraz art. 36 ustawy z dnia 7 grudnia 2012 r. o zmianie niektórych ustaw związanych z realizacją ustawy budżetowej (Dz.U. poz. 1456), w tym: | 0,00 | 0,00 | 0,00 | 0,00 | 0,00 | 0,00 | 0,00 | 0,00 |
| 5.1.1.1 | kwota przypadających na dany rok kwot wyłączeń określonych w art. 243 ust. 3 pkt 1 ustawy lub art. 169 ust. 3 pkt 1 ufp z 2005 r. | 0,00 | 0,00 | 0,00 | 0,00 | 0,00 | 0,00 | 0,00 | 0,00 |
| 5.2 | Inne rozchody niezwiązane ze spłatą długu | 0,00 | 0,00 | 0,00 | 0,00 | 0,00 | 0,00 | 0,00 | 0,00 |
| 6 | Kwota długu | 6 796 134,27 | 5 076 996,41 | 3 509 155,92 | 2 191 889,08 | 1 106 697,08 | 210 917,79 | 44 447,37 | 0,00 |
| 6.1 | Łączna kwota wyłączeń z ograniczeń długu określonych w art. 170 ust. 3 ufp z 2005 r. oraz w art. 36 ustawy o zmianie niektórych ustaw związanych z realizacją ustawy budżetowej, w tym: | 0,00 | 0,00 | 0,00 | 0,00 | 0,00 | 0,00 | 0,00 | 0,00 |
| 6.1.1 | kwota wyłączeń z ograniczeń długu określonych w art. 170 ust. 3 ufp z 2005 r. | 0,00 | 0,00 | 0,00 | 0,00 | 0,00 | 0,00 | 0,00 | 0,00 |
| 6.2 | Wskaźnik zadłużenia do dochodów ogółem określony w art. 170 ufp z 2005 r., bez uwzględnienia wyłączeń określonych w pkt 6.1. | 21,22% | 15,32% | 10,24% | 6,18% | 3,02% | 0,56% | 0,11% | 0,00% |
| 6.3 | Wskaźnik zadłużenia do dochodów ogółem, o którym mowa w art. 170 ufp z 2005 r., po uwzględnieniu wyłączeń określonych w pkt 6.1. | 21,22% | 15,32% | 10,24% | 6,18% | 3,02% | 0,56% | 0,11% | 0,00% |

| Lp. | Wyszczególnienie | 2017 | 2018 | 2019 | 2020 | 2021 | 2022 | 2023 | 2024 |
|--------|--|---------------|---------------|---------------|---------------|---------------|---------------|---------------|---------------|
| 7 | Kwota zobowiązań wynikających z przejścia przez jednostkę samorządu terytorialnego zobowiązań po likwidowanych i przekształcanych jednostkach zaliczanych do sektora finansów publicznych | 0,00 | 0,00 | 0,00 | 0,00 | 0,00 | 0,00 | 0,00 | 0,00 |
| 8 | Relacja zrównoważenia wydatków bieżących, o której mowa w art. 242 ustawy | x | x | x | x | x | x | x | x |
| 8.1 | Różnica między dochodami bieżącymi a wydatkami bieżącymi | 4 041 408,86 | 3 327 774,77 | 3 812 423,65 | 4 391 344,06 | 5 061 972,92 | 5 523 355,54 | 5 760 712,74 | 5 964 433,56 |
| 8.2 | Różnica między dochodami bieżącymi, powiększonymi o nadwyżkę budżetową określoną w pkt 4.1. i wolne środki określone w pkt 4.2. a wydatkami bieżącymi, pomniejszonym o wydatki określone w pkt 2.1.2. | 4 041 408,86 | 3 327 774,77 | 3 812 423,65 | 4 391 344,06 | 5 061 972,92 | 5 523 355,54 | 5 760 712,74 | 5 964 433,56 |
| 9 | Wskaźnik spłaty zobowiązań | x | x | x | x | x | x | x | x |
| 9.1 | Wskaźnik planowanej łącznej kwoty spłaty zobowiązań, o której mowa w art. 169 ust. 1 ufp z 2005 r. do dochodów ogółem, bez uwzględnienia wyłączeń określonych w pkt 5.1.1. | 7,77% | 6,47% | 5,48% | 4,30% | 3,28% | 2,48% | 0,43% | 0,11% |
| 9.2 | Wskaźnik planowanej łącznej kwoty spłaty zobowiązań, o której mowa w art. 169 ust. 1 ufp z 2005 r. do dochodów ogółem, po uwzględnieniu wyłączeń przypadających na dany rok określonych w pkt 5.1.1. | 7,77% | 6,47% | 5,48% | 4,30% | 3,28% | 2,48% | 0,43% | 0,11% |
| 9.3 | Wskaźnik planowanej łącznej kwoty spłaty zobowiązań, o której mowa w art. 243 ust. 1 ustawy do dochodów ogółem, bez uwzględnienia zobowiązań związku współtworzonego przez jednostkę samorządu terytorialnego i bez uwzględniania wyłączeń przypadających na dany rok określonych w pkt 5.1.1. | 7,77% | 6,47% | 5,48% | 4,30% | 3,28% | 2,48% | 0,43% | 0,11% |
| 9.4 | Wskaźnik planowanej łącznej kwoty spłaty zobowiązań, o której mowa w art. 243 ust. 1 ustawy do dochodów ogółem, bez uwzględnienia zobowiązań związku współtworzonego przez jednostkę samorządu terytorialnego, po uwzględnieniu wyłączeń przypadających na dany rok określonych w pkt 5.1.1. | 7,77% | 6,47% | 5,48% | 4,30% | 3,28% | 2,48% | 0,43% | 0,11% |
| 9.5 | Kwota zobowiązań związku współtworzonego przez jednostkę samorządu terytorialnego przypadających do spłaty w danym roku budżetowym, podlegająca doliczeniu zgodnie z art. 244 ustawy | 0,00 | 0,00 | 0,00 | 0,00 | 0,00 | 0,00 | 0,00 | 0,00 |
| 9.6 | Wskaźnik planowanej łącznej kwoty spłaty zobowiązań, o której mowa w art. 243 ust. 1 ustawy do dochodów ogółem, po uwzględnieniu zobowiązań związku współtworzonego przez jednostkę samorządu terytorialnego oraz po uwzględnieniu wyłączeń przypadających na dany rok określonych w pkt 5.1.1. | 7,77% | 6,47% | 5,48% | 4,30% | 3,28% | 2,48% | 0,43% | 0,11% |
| 9.6.1 | Wskaźnik jednoroczny (prawa strona wzoru z art. 243) | 13,87% | 11,25% | 12,29% | 13,51% | 14,89% | 15,61% | 15,69% | 15,66% |
| 9.7 | Dopuszczalny wskaźnik spłaty zobowiązań określony w art. 243 ustawy, po uwzględnieniu wyłączeń określonych w art. 36 ustawy z dnia 7 grudnia 2012 r. o zmianie niektórych ustaw związanych z realizacją ustawy budżetowej, obliczony w oparciu o plan 3 kwartałów roku poprzedzającego rok budżetowy | 11,13% | 11,01% | 11,87% | 12,47% | 12,35% | 13,56% | 14,67% | 15,40% |
| 9.7.1 | Dopuszczalny wskaźnik spłaty zobowiązań określony w art. 243 ustawy, po uwzględnieniu wyłączeń określonych w art. 36 ustawy z dnia 7 grudnia 2012 r. o zmianie niektórych ustaw związanych z realizacją ustawy budżetowej, obliczony w oparciu o wykonanie roku poprzedzającego rok budżetowy | 11,13% | 11,01% | 11,87% | 12,47% | 12,35% | 13,56% | 14,67% | 15,40% |
| 9.8 | Informacja o spełnieniu wskaźnika spłaty zobowiązań określonego w art. 243 ustawy, po uwzględnieniu zobowiązań związku współtworzonego przez jednostkę samorządu terytorialnego oraz po uwzględnieniu wyłączeń określonych w pkt 5.1.1., obliczonego w oparciu o plan 3 kwartałów roku poprzedzającego rok budżetowy | Spełniona | Spełniona | Spełniona | Spełniona | Spełniona | Spełniona | Spełniona | Spełniona |
| 9.8.1 | Informacja o spełnieniu wskaźnika spłaty zobowiązań określonego w art. 243 ustawy, po uwzględnieniu zobowiązań związku współtworzonego przez jednostkę samorządu terytorialnego oraz po uwzględnieniu wyłączeń określonych w pkt 5.1.1., obliczonego w oparciu o wykonanie roku poprzedzającego rok budżetowy | Spełniona | Spełniona | Spełniona | Spełniona | Spełniona | Spełniona | Spełniona | Spełniona |
| 10 | Przeznaczenie prognozowanej nadwyżki budżetowej, w tym na: | 0,00 | 0,00 | 0,00 | 0,00 | 0,00 | 0,00 | 0,00 | 0,00 |
| 10.1 | Splaty kredytów, pożyczek i wykup papierów wartościowych | 0,00 | 0,00 | 0,00 | 0,00 | 0,00 | 0,00 | 0,00 | 0,00 |
| 11 | Informacje uzupełniające o wybranych rodzajach wydatków budżetowych | x | x | x | x | x | x | x | x |
| 11.1 | Wydatki bieżące na wynagrodzenia i składki od nich naliczane | 10 287 699,19 | 10 647 768,66 | 11 020 440,56 | 11 406 155,98 | 11 805 371,44 | 12 218 559,44 | 12 646 209,03 | 13 088 826,34 |
| 11.2 | Wydatki związane z funkcjonowaniem organów jednostki samorządu terytorialnego | 3 664 725,70 | 3 792 991,10 | 3 925 745,79 | 4 063 146,89 | 4 205 357,03 | 4 352 544,53 | 4 504 883,59 | 4 662 554,51 |
| 11.3 | Wydatki objęte limitem art. 226 ust. 3 ustawy, z tego: | 41 259,40 | 16 259,40 | 0,00 | 0,00 | 0,00 | 0,00 | 0,00 | 0,00 |
| 11.3.1 | bieżące | 0,00 | 0,00 | 0,00 | 0,00 | 0,00 | 0,00 | 0,00 | 0,00 |
| 11.3.2 | majątkowe | 41 259,40 | 16 259,40 | 0,00 | 0,00 | 0,00 | 0,00 | 0,00 | 0,00 |
| 11.4 | Wydatki inwestycyjne kontynuowane | 41 259,40 | 16 259,40 | 0,00 | 0,00 | 0,00 | 0,00 | 0,00 | 0,00 |
| 11.5 | Nowe wydatki inwestycyjne | 0,00 | 0,00 | 0,00 | 0,00 | 0,00 | 0,00 | 0,00 | 0,00 |
| 11.6 | Wydatki majątkowe w formie dotacji | 0,00 | 0,00 | 0,00 | 0,00 | 0,00 | 0,00 | 0,00 | 0,00 |

| Lp. | Wyszczególnienie | 2017 | 2018 | 2019 | 2020 | 2021 | 2022 | 2023 | 2024 |
|-----------|--|-----------|-----------|----------|----------|----------|----------|----------|----------|
| 12 | Finansowanie programów, projektów lub zadań realizowanych z udziałem środków, o których mowa w art. 5 ust. 1 pkt 2 i 3 ustawy | x | x | x | x | x | x | x | x |
| 12.1 | Dochody bieżące na programy, projekty lub zadania finansowane z udziałem środków, o których mowa w art. 5 ust. 1 pkt 2 i 3 ustawy, w tym: | 0,00 | 0,00 | 0,00 | 0,00 | 0,00 | 0,00 | 0,00 | 0,00 |
| 12.1.1 | środki określone w art. 5 ust. 1 pkt 2 ustawy, w tym: | 0,00 | 0,00 | 0,00 | 0,00 | 0,00 | 0,00 | 0,00 | 0,00 |
| 12.1.1.1 | środki określone w art. 5 ust. 1 pkt 2 ustawy wynikające wyłącznie z zawartych umów na realizację programu, projektu lub zadania | 0,00 | 0,00 | 0,00 | 0,00 | 0,00 | 0,00 | 0,00 | 0,00 |
| 12.2 | Dochody majątkowe na programy, projekty lub zadania finansowane z udziałem środków, o których mowa w art. 5 ust. 1 pkt 2 i 3 ustawy, w tym: | 0,00 | 0,00 | 0,00 | 0,00 | 0,00 | 0,00 | 0,00 | 0,00 |
| 12.2.1 | środki określone w art. 5 ust. 1 pkt 2 ustawy, w tym: | 0,00 | 0,00 | 0,00 | 0,00 | 0,00 | 0,00 | 0,00 | 0,00 |
| 12.2.1.1 | środki określone w art. 5 ust. 1 pkt 2 ustawy wynikające wyłącznie z zawartych umów na realizację programu, projektu lub zadania | 0,00 | 0,00 | 0,00 | 0,00 | 0,00 | 0,00 | 0,00 | 0,00 |
| 12.3 | Wydatki bieżące na programy, projekty lub zadania finansowane z udziałem środków, o których mowa w art. 5 ust. 1 pkt 2 i 3 ustawy | 0,00 | 0,00 | 0,00 | 0,00 | 0,00 | 0,00 | 0,00 | 0,00 |
| 12.3.1 | w tym finansowane środkami określonymi w art. 5 ust. 1 pkt 2 ustawy | 0,00 | 0,00 | 0,00 | 0,00 | 0,00 | 0,00 | 0,00 | 0,00 |
| 12.3.2 | Wydatki bieżące na realizację programu, projektu lub zadania wynikające wyłącznie z zawartych umów z podmiotem dysponującym środkami, o których mowa w art. 5 ust. 1 pkt 2 ustawy | 0,00 | 0,00 | 0,00 | 0,00 | 0,00 | 0,00 | 0,00 | 0,00 |
| 12.4 | Wydatki majątkowe na programy, projekty lub zadania finansowane z udziałem środków, o których mowa w art. 5 ust. 1 pkt 2 i 3 ustawy | 16 259,40 | 16 259,40 | 0,00 | 0,00 | 0,00 | 0,00 | 0,00 | 0,00 |
| 12.4.1 | w tym finansowane środkami określonymi w art. 5 ust. 1 pkt 2 ustawy | 16 259,40 | 16 259,40 | 0,00 | 0,00 | 0,00 | 0,00 | 0,00 | 0,00 |
| 12.4.2 | Wydatki majątkowe na realizację programu, projektu lub zadania wynikające wyłącznie z zawartych umów z podmiotem dysponującym środkami, o których mowa w art. 5 ust. 1 pkt 2 ustawy | 0,00 | 0,00 | 0,00 | 0,00 | 0,00 | 0,00 | 0,00 | 0,00 |
| 13 | Kwoty dotyczące przejęcia i spłaty zobowiązań po samodzielnych publicznych zakładach opieki zdrowotnej oraz pokrycia ujemnego wyniku | x | x | x | x | x | x | x | x |
| 13.1 | Kwota zobowiązań wynikających z przejęcia przez jednostkę samorządu terytorialnego zobowiązań po likwidowanych i przekształcanych samodzielnych zakładach opieki zdrowotnej | 0,00 | 0,00 | 0,00 | 0,00 | 0,00 | 0,00 | 0,00 | 0,00 |
| 13.2 | Dochody budżetowe z tytułu dotacji celowej z budżetu państwa, o której mowa w art. 196 ustawy z dnia 15 kwietnia 2011 r. o działalności leczniczej (Dz.U. Nr 112, poz. 654, z późn. zm.) | 0,00 | 0,00 | 0,00 | 0,00 | 0,00 | 0,00 | 0,00 | 0,00 |
| 13.3 | Wysokość zobowiązań podlegających umorzeniu, o którym mowa w art. 190 ustawy o działalności leczniczej | 0,00 | 0,00 | 0,00 | 0,00 | 0,00 | 0,00 | 0,00 | 0,00 |
| 13.4 | Wydatki na spłatę przejętych zobowiązań samodzielnego publicznego zakładu opieki zdrowotnej przekształconego na zasadach określonych w przepisach o działalności leczniczej | 0,00 | 0,00 | 0,00 | 0,00 | 0,00 | 0,00 | 0,00 | 0,00 |
| 13.5 | Wydatki na spłatę przejętych zobowiązań samodzielnego publicznego zakładu opieki zdrowotnej likwidowanego na zasadach określonych w przepisach o działalności leczniczej | 0,00 | 0,00 | 0,00 | 0,00 | 0,00 | 0,00 | 0,00 | 0,00 |
| 13.6 | Wydatki na spłatę zobowiązań samodzielnego publicznego zakładu opieki zdrowotnej przejętych do końca 2011 r. na podstawie przepisów o zakładach opieki zdrowotnej | 0,00 | 0,00 | 0,00 | 0,00 | 0,00 | 0,00 | 0,00 | 0,00 |
| 13.7 | Wydatki bieżące na pokrycie ujemnego wyniku finansowego samodzielnego publicznego zakładu opieki zdrowotnej | 0,00 | 0,00 | 0,00 | 0,00 | 0,00 | 0,00 | 0,00 | 0,00 |
| 14 | Dane uzupełniające o długi i jego spłacie | x | x | x | x | x | x | x | x |
| 14.1 | Spłaty rat kapitałowych oraz wykup papierów wartościowych, o których mowa w pkt. 5.1., wynikające wyłącznie z tytułu zobowiązań już zaciągniętych | 0,00 | 0,00 | 0,00 | 0,00 | 0,00 | 0,00 | 0,00 | 0,00 |
| 14.2 | Kwota długu, którego planowana spłata dokona się z wydatków budżetu | 0,00 | 0,00 | 0,00 | 0,00 | 0,00 | 0,00 | 0,00 | 0,00 |
| 14.3 | Wydatki zmniejszające dług, w tym: | 0,00 | 0,00 | 0,00 | 0,00 | 0,00 | 0,00 | 0,00 | 0,00 |
| 14.3.1 | spłata zobowiązań wymagalnych z lat poprzednich, innych niż w pkt 14.3.3 | 0,00 | 0,00 | 0,00 | 0,00 | 0,00 | 0,00 | 0,00 | 0,00 |
| 14.3.2 | związane z umowami zaliczanymi do tytułów dłużnych wliczanych w państwowy dług publiczny | 0,00 | 0,00 | 0,00 | 0,00 | 0,00 | 0,00 | 0,00 | 0,00 |
| 14.3.3 | wypłaty z tytułu wymagalnych poręczeń i gwarancji | 0,00 | 0,00 | 0,00 | 0,00 | 0,00 | 0,00 | 0,00 | 0,00 |
| 14.4 | Wynik operacji niekasowych wpływających na kwotę długu (m.in. umorzenia, różnice kursowe) | 0,00 | 0,00 | 0,00 | 0,00 | 0,00 | 0,00 | 0,00 | 0,00 |

| Lp. | Wyszczególnienie | 2025 | 2026 | 2027 | 2028 | 2029 | 2030 | 2031 | 2032 |
|----------|---|----------------------|-------------|-------------|-------------|-------------|-------------|-------------|-------------|
| 1 | Dochody ogółem | 42 040 373,88 | 0,00 | 0,00 | 0,00 | 0,00 | 0,00 | 0,00 | 0,00 |
| 1.1 | Dochody bieżące, w tym: | 41 640 373,88 | 0,00 | 0,00 | 0,00 | 0,00 | 0,00 | 0,00 | 0,00 |
| 1.1.1 | dochody z tytułu udziału we wpływach z podatku dochodowego od osób fizycznych | 3 210 732,93 | 0,00 | 0,00 | 0,00 | 0,00 | 0,00 | 0,00 | 0,00 |
| 1.1.2 | dochody z tytułu udziału we wpływach z podatku dochodowego od osób prawnych | 82 435,72 | 0,00 | 0,00 | 0,00 | 0,00 | 0,00 | 0,00 | 0,00 |
| 1.1.3 | podatki i opłaty, w tym: | 5 870 547,73 | 0,00 | 0,00 | 0,00 | 0,00 | 0,00 | 0,00 | 0,00 |
| 1.1.3.1 | z podatku od nieruchomości | 3 102 005,29 | 0,00 | 0,00 | 0,00 | 0,00 | 0,00 | 0,00 | 0,00 |
| 1.1.4 | z subwencji ogólnej | 9 105 922,82 | 0,00 | 0,00 | 0,00 | 0,00 | 0,00 | 0,00 | 0,00 |
| 1.1.5 | z tytułu dotacji i środków przeznaczonych na cele bieżące | 6 601 893,54 | 0,00 | 0,00 | 0,00 | 0,00 | 0,00 | 0,00 | 0,00 |
| 1.2 | Dochody majątkowe, w tym: | 400 000,00 | 0,00 | 0,00 | 0,00 | 0,00 | 0,00 | 0,00 | 0,00 |
| 1.2.1 | ze sprzedaży majątku | 400 000,00 | 0,00 | 0,00 | 0,00 | 0,00 | 0,00 | 0,00 | 0,00 |
| 1.2.2 | z tytułu dotacji oraz środków przeznaczonych na inwestycje | 0,00 | 0,00 | 0,00 | 0,00 | 0,00 | 0,00 | 0,00 | 0,00 |
| 2 | Wydatki ogółem | 35 467 185,15 | 0,00 | 0,00 | 0,00 | 0,00 | 0,00 | 0,00 | 0,00 |
| 2.1 | Wydatki bieżące, w tym: | 35 467 185,15 | 0,00 | 0,00 | 0,00 | 0,00 | 0,00 | 0,00 | 0,00 |
| 2.1.1 | z tytułu poręczeń i gwarancji, w tym: | 0,00 | 0,00 | 0,00 | 0,00 | 0,00 | 0,00 | 0,00 | 0,00 |
| 2.1.1.1 | gwarancje i poręczenia podlegające wyłączeniu z limitów spłaty zobowiązań określonych w art. 243 ust. 3 pkt 2 ustawy z dnia 27 sierpnia 2009 r. o finansach publicznych (Dz. U. Nr 157, poz. 1240, z późn. zm.) lub art. 169 ust. 3 pkt 2 ustawy z dnia 30 czerwca 2005 r. o finansach publicznych (Dz. U. Nr 249, poz. 2104, z późn. zm.) | 0,00 | 0,00 | 0,00 | 0,00 | 0,00 | 0,00 | 0,00 | 0,00 |
| 2.1.2 | na spłatę przyjętych zobowiązań samodzielnego publicznego zakładu opieki zdrowotnej przekształconego na zasadach określonych w przepisach o działalności leczniczej, w wysokości w jakiej nie podlegają sfinansowaniu dotacją z budżetu państwa) | 0,00 | 0,00 | 0,00 | 0,00 | 0,00 | 0,00 | 0,00 | 0,00 |
| 2.1.3 | wydatki na obsługę długu, w tym: | 0,00 | 0,00 | 0,00 | 0,00 | 0,00 | 0,00 | 0,00 | 0,00 |
| 2.1.3.1 | odsetki i dyskonto określone w art. 243 ust. 1 ustawy lub art. 169 ust. 1 ufp z 2005 r.. | 0,00 | 0,00 | 0,00 | 0,00 | 0,00 | 0,00 | 0,00 | 0,00 |
| 2.2 | Wydatki majątkowe | 0,00 | 0,00 | 0,00 | 0,00 | 0,00 | 0,00 | 0,00 | 0,00 |
| 3 | Wynik budżetu | 6 573 188,73 | 0,00 | 0,00 | 0,00 | 0,00 | 0,00 | 0,00 | 0,00 |
| 4 | Przychody budżetu | 0,00 | 0,00 | 0,00 | 0,00 | 0,00 | 0,00 | 0,00 | 0,00 |
| 4.1 | Nadwyżka budżetowa z lat ubiegłych, w tym: | 0,00 | 0,00 | 0,00 | 0,00 | 0,00 | 0,00 | 0,00 | 0,00 |
| 4.1.1 | na pokrycie deficytu budżetu | 0,00 | 0,00 | 0,00 | 0,00 | 0,00 | 0,00 | 0,00 | 0,00 |
| 4.2 | Wolne środki, o których mowa w art. 217 ust.2 pkt 6 ustawy, w tym: | 0,00 | 0,00 | 0,00 | 0,00 | 0,00 | 0,00 | 0,00 | 0,00 |
| 4.2.1 | na pokrycie deficytu budżetu | 0,00 | 0,00 | 0,00 | 0,00 | 0,00 | 0,00 | 0,00 | 0,00 |
| 4.3 | Kredyty, pożyczki, emisja papierów wartościowych, w tym: | 0,00 | 0,00 | 0,00 | 0,00 | 0,00 | 0,00 | 0,00 | 0,00 |
| 4.3.1 | na pokrycie deficytu budżetu | 0,00 | 0,00 | 0,00 | 0,00 | 0,00 | 0,00 | 0,00 | 0,00 |
| 4.4 | Inne przychody niezwiązane z zaciągnięciem długu, w tym: | 0,00 | 0,00 | 0,00 | 0,00 | 0,00 | 0,00 | 0,00 | 0,00 |
| 4.4.1 | na pokrycie deficytu budżetu | 0,00 | 0,00 | 0,00 | 0,00 | 0,00 | 0,00 | 0,00 | 0,00 |
| 5 | Rozchody budżetu | 0,00 | 0,00 | 0,00 | 0,00 | 0,00 | 0,00 | 0,00 | 0,00 |
| 5.1 | Spłaty rat kapitałowych kredytów i pożyczek oraz wykup papierów wartościowych, w tym: | 0,00 | 0,00 | 0,00 | 0,00 | 0,00 | 0,00 | 0,00 | 0,00 |
| 5.1.1 | łącznie kwota przypadających na dany rok kwot wyłączeń określonych w: art. 243 ust. 3 pkt 1 ustawy (lub art. 169 ust. 3 pkt 1 ufp z 2005 r.), art. 121a ustawy z dnia 27 sierpnia 2009 r. – Przepisy wprowadzające ustawę o finansach publicznych (Dz. U. Nr 157, poz. 1241, z późn. zm.) oraz art. 36 ustawy z dnia 7 grudnia 2012 r. o zmianie niektórych ustaw związanych z realizacją ustawy budżetowej (Dz.U. poz. 1456), w tym: | 0,00 | 0,00 | 0,00 | 0,00 | 0,00 | 0,00 | 0,00 | 0,00 |
| 5.1.1.1 | kwota przypadających na dany rok kwot wyłączeń określonych w art. 243 ust. 3 pkt 1 ustawy lub art. 169 ust. 3 pkt 1 ufp z 2005 r. | 0,00 | 0,00 | 0,00 | 0,00 | 0,00 | 0,00 | 0,00 | 0,00 |
| 5.2 | Inne rozchody niezwiązane ze spłatą długu | 0,00 | 0,00 | 0,00 | 0,00 | 0,00 | 0,00 | 0,00 | 0,00 |
| 6 | Kwota długu | 0,00 | 0,00 | 0,00 | 0,00 | 0,00 | 0,00 | 0,00 | 0,00 |
| 6.1 | Łączna kwota wyłączeń z ograniczeń długu określonych w art. 170 ust. 3 ufp z 2005 r. oraz w art. 36 ustawy o zmianie niektórych ustaw związanych z realizacją ustawy budżetowej, w tym: | 0,00 | 0,00 | 0,00 | 0,00 | 0,00 | 0,00 | 0,00 | 0,00 |
| 6.1.1 | kwota wyłączeń z ograniczeń długu określonych w art. 170 ust. 3 ufp z 2005 r. | 0,00 | 0,00 | 0,00 | 0,00 | 0,00 | 0,00 | 0,00 | 0,00 |
| 6.2 | Wskaźnik zadłużenia do dochodów ogółem określony w art. 170 ufp z 2005 r., bez uwzględnienia wyłączeń określonych w pkt 6.1. | 0,00% | 0,00% | 0,00% | 0,00% | 0,00% | 0,00% | 0,00% | 0,00% |
| 6.3 | Wskaźnik zadłużenia do dochodów ogółem, o którym mowa w art. 170 ufp z 2005 r., po uwzględnieniu wyłączeń określonych w pkt 6.1. | 0,00% | 0,00% | 0,00% | 0,00% | 0,00% | 0,00% | 0,00% | 0,00% |

| Lp. | Wyszczególnienie | 2025 | 2026 | 2027 | 2028 | 2029 | 2030 | 2031 | 2032 |
|--------|--|---------------|-----------|-----------|-----------|-----------|-----------|-----------|-----------|
| 7 | Kwota zobowiązań wynikających z przejścia przez jednostkę samorządu terytorialnego zobowiązań po likwidowanych i przekształcanych jednostkach zaliczanych do sektora finansów publicznych | 0,00 | 0,00 | 0,00 | 0,00 | 0,00 | 0,00 | 0,00 | 0,00 |
| 8 | Relacja zrównoważenia wydatków bieżących, o której mowa w art. 242 ustawy | x | x | x | x | x | x | x | x |
| 8.1 | Różnica między dochodami bieżącymi a wydatkami bieżącymi | 6 173 188,73 | 0,00 | 0,00 | 0,00 | 0,00 | 0,00 | 0,00 | 0,00 |
| 8.2 | Różnica między dochodami bieżącymi, powiększonymi o nadwyżkę budżetową określoną w pkt 4.1. i wolne środki określone w pkt 4.2. a wydatkami bieżącymi, pomniejszonym o wydatki określone w pkt 2.1.2. | 6 173 188,73 | 0,00 | 0,00 | 0,00 | 0,00 | 0,00 | 0,00 | 0,00 |
| 9 | Wskaźnik spłaty zobowiązań | x | x | x | x | x | x | x | x |
| 9.1 | Wskaźnik planowanej łącznej kwoty spłaty zobowiązań, o której mowa w art. 169 ust. 1 ufp z 2005 r. do dochodów ogółem, bez uwzględnienia wyłączeń określonych w pkt 5.1.1. | 0,00% | 0,00% | 0,00% | 0,00% | 0,00% | 0,00% | 0,00% | 0,00% |
| 9.2 | Wskaźnik planowanej łącznej kwoty spłaty zobowiązań, o której mowa w art. 169 ust. 1 ufp z 2005 r. do dochodów ogółem, po uwzględnieniu wyłączeń przypadających na dany rok określonych w pkt 5.1.1. | 0,00% | 0,00% | 0,00% | 0,00% | 0,00% | 0,00% | 0,00% | 0,00% |
| 9.3 | Wskaźnik planowanej łącznej kwoty spłaty zobowiązań, o której mowa w art. 243 ust. 1 ustawy do dochodów ogółem, bez uwzględnienia zobowiązań związku współtworzonego przez jednostkę samorządu terytorialnego i bez uwzględniania wyłączeń przypadających na dany rok określonych w pkt 5.1.1. | 0,00% | 0,00% | 0,00% | 0,00% | 0,00% | 0,00% | 0,00% | 0,00% |
| 9.4 | Wskaźnik planowanej łącznej kwoty spłaty zobowiązań, o której mowa w art. 243 ust. 1 ustawy do dochodów ogółem, bez uwzględnienia zobowiązań związku współtworzonego przez jednostkę samorządu terytorialnego, po uwzględnieniu wyłączeń przypadających na dany rok określonych w pkt 5.1.1. | 0,00% | 0,00% | 0,00% | 0,00% | 0,00% | 0,00% | 0,00% | 0,00% |
| 9.5 | Kwota zobowiązań związku współtworzonego przez jednostkę samorządu terytorialnego przypadających do spłaty w danym roku budżetowym, podlegająca doliczeniu zgodnie z art. 244 ustawy | 0,00 | 0,00 | 0,00 | 0,00 | 0,00 | 0,00 | 0,00 | 0,00 |
| 9.6 | Wskaźnik planowanej łącznej kwoty spłaty zobowiązań, o której mowa w art. 243 ust. 1 ustawy do dochodów ogółem, po uwzględnieniu zobowiązań związku współtworzonego przez jednostkę samorządu terytorialnego oraz po uwzględnieniu wyłączeń przypadających na dany rok określonych w pkt 5.1.1. | 0,00% | 0,00% | 0,00% | 0,00% | 0,00% | 0,00% | 0,00% | 0,00% |
| 9.6.1 | Wskaźnik jednoroczny (prawa strona wzoru z art. 243) | 15,64% | 0,00% | 0,00% | 0,00% | 0,00% | 0,00% | 0,00% | 0,00% |
| 9.7 | Dopuszczalny wskaźnik spłaty zobowiązań określony w art. 243 ustawy, po uwzględnieniu wyłączeń określonych w art. 36 ustawy z dnia 7 grudnia 2012 r. o zmianie niektórych ustaw związanych z realizacją ustawy budżetowej, obliczony w oparciu o plan 3 kwartałów roku poprzedzającego rok budżetowy | 15,65% | 0,00% | 0,00% | 0,00% | 0,00% | 0,00% | 0,00% | 0,00% |
| 9.7.1 | Dopuszczalny wskaźnik spłaty zobowiązań określony w art. 243 ustawy, po uwzględnieniu wyłączeń określonych w art. 36 ustawy z dnia 7 grudnia 2012 r. o zmianie niektórych ustaw związanych z realizacją ustawy budżetowej, obliczony w oparciu o wykonanie roku poprzedzającego rok budżetowy | 15,65% | 0,00% | 0,00% | 0,00% | 0,00% | 0,00% | 0,00% | 0,00% |
| 9.8 | Informacja o spełnieniu wskaźnika spłaty zobowiązań określonego w art. 243 ustawy, po uwzględnieniu zobowiązań związku współtworzonego przez jednostkę samorządu terytorialnego oraz po uwzględnieniu wyłączeń określonych w pkt 5.1.1., obliczonego w oparciu o plan 3 kwartałów roku poprzedzającego rok budżetowy | Spełniona | Spełniona | Spełniona | Spełniona | Spełniona | Spełniona | Spełniona | Spełniona |
| 9.8.1 | Informacja o spełnieniu wskaźnika spłaty zobowiązań określonego w art. 243 ustawy, po uwzględnieniu zobowiązań związku współtworzonego przez jednostkę samorządu terytorialnego oraz po uwzględnieniu wyłączeń określonych w pkt 5.1.1., obliczonego w oparciu o wykonanie roku poprzedzającego rok budżetowy | Spełniona | Spełniona | Spełniona | Spełniona | Spełniona | Spełniona | Spełniona | Spełniona |
| 10 | Przeznaczenie prognozowanej nadwyżki budżetowej, w tym na: | 0,00 | 0,00 | 0,00 | 0,00 | 0,00 | 0,00 | 0,00 | 0,00 |
| 10.1 | Spłaty kredytów, pożyczek i wykup papierów wartościowych | 0,00 | 0,00 | 0,00 | 0,00 | 0,00 | 0,00 | 0,00 | 0,00 |
| 11 | Informacje uzupełniające o wybranych rodzajach wydatków budżetowych | x | x | x | x | x | x | x | x |
| 11.1 | Wydatki bieżące na wynagrodzenia i składki od nich naliczane | 13 546 935,26 | 0,00 | 0,00 | 0,00 | 0,00 | 0,00 | 0,00 | 0,00 |
| 11.2 | Wydatki związane z funkcjonowaniem organów jednostki samorządu terytorialnego | 4 825 743,92 | 0,00 | 0,00 | 0,00 | 0,00 | 0,00 | 0,00 | 0,00 |
| 11.3 | Wydatki objęte limitem art. 226 ust. 3 ustawy, z tego: | 0,00 | 0,00 | 0,00 | 0,00 | 0,00 | 0,00 | 0,00 | 0,00 |
| 11.3.1 | bieżące | 0,00 | 0,00 | 0,00 | 0,00 | 0,00 | 0,00 | 0,00 | 0,00 |
| 11.3.2 | majątkowe | 0,00 | 0,00 | 0,00 | 0,00 | 0,00 | 0,00 | 0,00 | 0,00 |
| 11.4 | Wydatki inwestycyjne kontynuowane | 0,00 | 0,00 | 0,00 | 0,00 | 0,00 | 0,00 | 0,00 | 0,00 |
| 11.5 | Nowe wydatki inwestycyjne | 0,00 | 0,00 | 0,00 | 0,00 | 0,00 | 0,00 | 0,00 | 0,00 |
| 11.6 | Wydatki majątkowe w formie dotacji | 0,00 | 0,00 | 0,00 | 0,00 | 0,00 | 0,00 | 0,00 | 0,00 |

| Lp. | Wyszczególnienie | 2025 | 2026 | 2027 | 2028 | 2029 | 2030 | 2031 | 2032 |
|-----------|--|----------|----------|----------|----------|----------|----------|----------|----------|
| 12 | Finansowanie programów, projektów lub zadań realizowanych z udziałem środków, o których mowa w art. 5 ust. 1 pkt 2 i 3 ustawy | x | x | x | x | x | x | x | x |
| 12.1 | Dochody bieżące na programy, projekty lub zadania finansowane z udziałem środków, o których mowa w art. 5 ust. 1 pkt 2 i 3 ustawy, w tym: | 0,00 | 0,00 | 0,00 | 0,00 | 0,00 | 0,00 | 0,00 | 0,00 |
| 12.1.1 | środki określone w art. 5 ust. 1 pkt 2 ustawy, w tym: | 0,00 | 0,00 | 0,00 | 0,00 | 0,00 | 0,00 | 0,00 | 0,00 |
| 12.1.1.1 | środki określone w art. 5 ust. 1 pkt 2 ustawy wynikające wyłącznie z zawartych umów na realizację programu, projektu lub zadania | 0,00 | 0,00 | 0,00 | 0,00 | 0,00 | 0,00 | 0,00 | 0,00 |
| 12.2 | Dochody majątkowe na programy, projekty lub zadania finansowane z udziałem środków, o których mowa w art. 5 ust. 1 pkt 2 i 3 ustawy, w tym: | 0,00 | 0,00 | 0,00 | 0,00 | 0,00 | 0,00 | 0,00 | 0,00 |
| 12.2.1 | środki określone w art. 5 ust. 1 pkt 2 ustawy, w tym: | 0,00 | 0,00 | 0,00 | 0,00 | 0,00 | 0,00 | 0,00 | 0,00 |
| 12.2.1.1 | środki określone w art. 5 ust. 1 pkt 2 ustawy wynikające wyłącznie z zawartych umów na realizację programu, projektu lub zadania | 0,00 | 0,00 | 0,00 | 0,00 | 0,00 | 0,00 | 0,00 | 0,00 |
| 12.3 | Wydatki bieżące na programy, projekty lub zadania finansowane z udziałem środków, o których mowa w art. 5 ust. 1 pkt 2 i 3 ustawy | 0,00 | 0,00 | 0,00 | 0,00 | 0,00 | 0,00 | 0,00 | 0,00 |
| 12.3.1 | w tym finansowane środkami określonymi w art. 5 ust. 1 pkt 2 ustawy | 0,00 | 0,00 | 0,00 | 0,00 | 0,00 | 0,00 | 0,00 | 0,00 |
| 12.3.2 | Wydatki bieżące na realizację programu, projektu lub zadania wynikające wyłącznie z zawartych umów z podmiotem dysponującym środkami, o których mowa w art. 5 ust. 1 pkt 2 ustawy | 0,00 | 0,00 | 0,00 | 0,00 | 0,00 | 0,00 | 0,00 | 0,00 |
| 12.4 | Wydatki majątkowe na programy, projekty lub zadania finansowane z udziałem środków, o których mowa w art. 5 ust. 1 pkt 2 i 3 ustawy | 0,00 | 0,00 | 0,00 | 0,00 | 0,00 | 0,00 | 0,00 | 0,00 |
| 12.4.1 | w tym finansowane środkami określonymi w art. 5 ust. 1 pkt 2 ustawy | 0,00 | 0,00 | 0,00 | 0,00 | 0,00 | 0,00 | 0,00 | 0,00 |
| 12.4.2 | Wydatki majątkowe na realizację programu, projektu lub zadania wynikające wyłącznie z zawartych umów z podmiotem dysponującym środkami, o których mowa w art. 5 ust. 1 pkt 2 ustawy | 0,00 | 0,00 | 0,00 | 0,00 | 0,00 | 0,00 | 0,00 | 0,00 |
| 13 | Kwoty dotyczące przejęcia i spłaty zobowiązań po samodzielnych publicznych zakładach opieki zdrowotnej oraz pokrycia ujemnego wyniku | x | x | x | x | x | x | x | x |
| 13.1 | Kwota zobowiązań wynikających z przejęcia przez jednostkę samorządu terytorialnego zobowiązań po likwidowanych i przekształcanych samodzielnych zakładach opieki zdrowotnej | 0,00 | 0,00 | 0,00 | 0,00 | 0,00 | 0,00 | 0,00 | 0,00 |
| 13.2 | Dochody budżetowe z tytułu dotacji celowej z budżetu państwa, o której mowa w art. 196 ustawy z dnia 15 kwietnia 2011 r. o działalności leczniczej (Dz.U. Nr 112, poz. 654, z późn. zm.) | 0,00 | 0,00 | 0,00 | 0,00 | 0,00 | 0,00 | 0,00 | 0,00 |
| 13.3 | Wysokość zobowiązań podlegających umorzeniu, o którym mowa w art. 190 ustawy o działalności leczniczej | 0,00 | 0,00 | 0,00 | 0,00 | 0,00 | 0,00 | 0,00 | 0,00 |
| 13.4 | Wydatki na spłatę przejętych zobowiązań samodzielnego publicznego zakładu opieki zdrowotnej przekształconego na zasadach określonych w przepisach o działalności leczniczej | 0,00 | 0,00 | 0,00 | 0,00 | 0,00 | 0,00 | 0,00 | 0,00 |
| 13.5 | Wydatki na spłatę przejętych zobowiązań samodzielnego publicznego zakładu opieki zdrowotnej likwidowanego na zasadach określonych w przepisach o działalności leczniczej | 0,00 | 0,00 | 0,00 | 0,00 | 0,00 | 0,00 | 0,00 | 0,00 |
| 13.6 | Wydatki na spłatę zobowiązań samodzielnego publicznego zakładu opieki zdrowotnej przejętych do końca 2011 r. na podstawie przepisów o zakładach opieki zdrowotnej | 0,00 | 0,00 | 0,00 | 0,00 | 0,00 | 0,00 | 0,00 | 0,00 |
| 13.7 | Wydatki bieżące na pokrycie ujemnego wyniku finansowego samodzielnego publicznego zakładu opieki zdrowotnej | 0,00 | 0,00 | 0,00 | 0,00 | 0,00 | 0,00 | 0,00 | 0,00 |
| 14 | Dane uzupełniające o długi i jego spłacie | x | x | x | x | x | x | x | x |
| 14.1 | Spłaty rat kapitałowych oraz wykup papierów wartościowych, o których mowa w pkt. 5.1., wynikające wyłącznie z tytułu zobowiązań już zaciągniętych | 0,00 | 0,00 | 0,00 | 0,00 | 0,00 | 0,00 | 0,00 | 0,00 |
| 14.2 | Kwota długu, którego planowana spłata dokona się z wydatków budżetu | 0,00 | 0,00 | 0,00 | 0,00 | 0,00 | 0,00 | 0,00 | 0,00 |
| 14.3 | Wydatki zmniejszające dług, w tym: | 0,00 | 0,00 | 0,00 | 0,00 | 0,00 | 0,00 | 0,00 | 0,00 |
| 14.3.1 | spłata zobowiązań wymagalnych z lat poprzednich, innych niż w pkt 14.3.3 | 0,00 | 0,00 | 0,00 | 0,00 | 0,00 | 0,00 | 0,00 | 0,00 |
| 14.3.2 | związane z umowami zaliczanymi do tytułów dłużnych wliczanych w państwowy dług publiczny | 0,00 | 0,00 | 0,00 | 0,00 | 0,00 | 0,00 | 0,00 | 0,00 |
| 14.3.3 | wypłaty z tytułu wymagalnych poręczeń i gwarancji | 0,00 | 0,00 | 0,00 | 0,00 | 0,00 | 0,00 | 0,00 | 0,00 |
| 14.4 | Wynik operacji niekasowych wpływających na kwotę długu (m.in. umorzenia, różnice kursowe) | 0,00 | 0,00 | 0,00 | 0,00 | 0,00 | 0,00 | 0,00 | 0,00 |

| Lp. | Wyszczególnienie | 2033 | 2034 | 2035 | 2036 | 2037 | 2038 | 2039 | 2040 |
|----------|---|-------------|-------------|-------------|-------------|-------------|-------------|-------------|-------------|
| 1 | Dochody ogółem | 0,00 | 0,00 | 0,00 | 0,00 | 0,00 | 0,00 | 0,00 | 0,00 |
| 1.1 | Dochody bieżące, w tym: | 0,00 | 0,00 | 0,00 | 0,00 | 0,00 | 0,00 | 0,00 | 0,00 |
| 1.1.1 | dochody z tytułu udziału we wpływach z podatku dochodowego od osób fizycznych | 0,00 | 0,00 | 0,00 | 0,00 | 0,00 | 0,00 | 0,00 | 0,00 |
| 1.1.2 | dochody z tytułu udziału we wpływach z podatku dochodowego od osób prawnych | 0,00 | 0,00 | 0,00 | 0,00 | 0,00 | 0,00 | 0,00 | 0,00 |
| 1.1.3 | podatki i opłaty, w tym: | 0,00 | 0,00 | 0,00 | 0,00 | 0,00 | 0,00 | 0,00 | 0,00 |
| 1.1.3.1 | z podatku od nieruchomości | 0,00 | 0,00 | 0,00 | 0,00 | 0,00 | 0,00 | 0,00 | 0,00 |
| 1.1.4 | z subwencji ogólnej | 0,00 | 0,00 | 0,00 | 0,00 | 0,00 | 0,00 | 0,00 | 0,00 |
| 1.1.5 | z tytułu dotacji i środków przeznaczonych na cele bieżące | 0,00 | 0,00 | 0,00 | 0,00 | 0,00 | 0,00 | 0,00 | 0,00 |
| 1.2 | Dochody majątkowe, w tym: | 0,00 | 0,00 | 0,00 | 0,00 | 0,00 | 0,00 | 0,00 | 0,00 |
| 1.2.1 | ze sprzedaży majątku | 0,00 | 0,00 | 0,00 | 0,00 | 0,00 | 0,00 | 0,00 | 0,00 |
| 1.2.2 | z tytułu dotacji oraz środków przeznaczonych na inwestycje | 0,00 | 0,00 | 0,00 | 0,00 | 0,00 | 0,00 | 0,00 | 0,00 |
| 2 | Wydatki ogółem | 0,00 | 0,00 | 0,00 | 0,00 | 0,00 | 0,00 | 0,00 | 0,00 |
| 2.1 | Wydatki bieżące, w tym: | 0,00 | 0,00 | 0,00 | 0,00 | 0,00 | 0,00 | 0,00 | 0,00 |
| 2.1.1 | z tytułu poręczeń i gwarancji, w tym: | 0,00 | 0,00 | 0,00 | 0,00 | 0,00 | 0,00 | 0,00 | 0,00 |
| 2.1.1.1 | gwarancje i poręczenia podlegające wyłączeniu z limitów spłaty zobowiązań określonych w art. 243 ust. 3 pkt 2 ustawy z dnia 27 sierpnia 2009 r. o finansach publicznych (Dz. U. Nr 157, poz. 1240, z późn. zm.) lub art. 169 ust. 3 pkt 2 ustawy z dnia 30 czerwca 2005 r. o finansach publicznych (Dz. U. Nr 249, poz. 2104, z późn. zm.) | 0,00 | 0,00 | 0,00 | 0,00 | 0,00 | 0,00 | 0,00 | 0,00 |
| 2.1.2 | na spłatę przyjętych zobowiązań samodzielnego publicznego zakładu opieki zdrowotnej przekształconego na zasadach określonych w przepisach o działalności leczniczej, w wysokości w jakiej nie podlegają sfinansowaniu dotacją z budżetu państwa) | 0,00 | 0,00 | 0,00 | 0,00 | 0,00 | 0,00 | 0,00 | 0,00 |
| 2.1.3 | wydatki na obsługę długu, w tym: | 0,00 | 0,00 | 0,00 | 0,00 | 0,00 | 0,00 | 0,00 | 0,00 |
| 2.1.3.1 | odsetki i dyskonto określone w art. 243 ust. 1 ustawy lub art. 169 ust. 1 ufp z 2005 r.. | 0,00 | 0,00 | 0,00 | 0,00 | 0,00 | 0,00 | 0,00 | 0,00 |
| 2.2 | Wydatki majątkowe | 0,00 | 0,00 | 0,00 | 0,00 | 0,00 | 0,00 | 0,00 | 0,00 |
| 3 | Wynik budżetu | 0,00 | 0,00 | 0,00 | 0,00 | 0,00 | 0,00 | 0,00 | 0,00 |
| 4 | Przychody budżetu | 0,00 | 0,00 | 0,00 | 0,00 | 0,00 | 0,00 | 0,00 | 0,00 |
| 4.1 | Nadwyżka budżetowa z lat ubiegłych, w tym: | 0,00 | 0,00 | 0,00 | 0,00 | 0,00 | 0,00 | 0,00 | 0,00 |
| 4.1.1 | na pokrycie deficytu budżetu | 0,00 | 0,00 | 0,00 | 0,00 | 0,00 | 0,00 | 0,00 | 0,00 |
| 4.2 | Wolne środki, o których mowa w art. 217 ust.2 pkt 6 ustawy, w tym: | 0,00 | 0,00 | 0,00 | 0,00 | 0,00 | 0,00 | 0,00 | 0,00 |
| 4.2.1 | na pokrycie deficytu budżetu | 0,00 | 0,00 | 0,00 | 0,00 | 0,00 | 0,00 | 0,00 | 0,00 |
| 4.3 | Kredyty, pożyczki, emisja papierów wartościowych, w tym: | 0,00 | 0,00 | 0,00 | 0,00 | 0,00 | 0,00 | 0,00 | 0,00 |
| 4.3.1 | na pokrycie deficytu budżetu | 0,00 | 0,00 | 0,00 | 0,00 | 0,00 | 0,00 | 0,00 | 0,00 |
| 4.4 | Inne przychody niezwiązane z zaciągnięciem długu, w tym: | 0,00 | 0,00 | 0,00 | 0,00 | 0,00 | 0,00 | 0,00 | 0,00 |
| 4.4.1 | na pokrycie deficytu budżetu | 0,00 | 0,00 | 0,00 | 0,00 | 0,00 | 0,00 | 0,00 | 0,00 |
| 5 | Rozchody budżetu | 0,00 | 0,00 | 0,00 | 0,00 | 0,00 | 0,00 | 0,00 | 0,00 |
| 5.1 | Spłaty rat kapitałowych kredytów i pożyczek oraz wykup papierów wartościowych, w tym: | 0,00 | 0,00 | 0,00 | 0,00 | 0,00 | 0,00 | 0,00 | 0,00 |
| 5.1.1 | łącznie kwota przypadających na dany rok kwot wyłączeń określonych w: art. 243 ust. 3 pkt 1 ustawy (lub art. 169 ust. 3 pkt 1 ufp z 2005 r.), art. 121a ustawy z dnia 27 sierpnia 2009 r. – Przepisy wprowadzające ustawę o finansach publicznych (Dz. U. Nr 157, poz. 1241, z późn. zm.) oraz art. 36 ustawy z dnia 7 grudnia 2012 r. o zmianie niektórych ustaw związanych z realizacją ustawy budżetowej (Dz.U. poz. 1456), w tym: | 0,00 | 0,00 | 0,00 | 0,00 | 0,00 | 0,00 | 0,00 | 0,00 |
| 5.1.1.1 | kwota przypadających na dany rok kwot wyłączeń określonych w art. 243 ust. 3 pkt 1 ustawy lub art. 169 ust. 3 pkt 1 ufp z 2005 r. | 0,00 | 0,00 | 0,00 | 0,00 | 0,00 | 0,00 | 0,00 | 0,00 |
| 5.2 | Inne rozchody niezwiązane ze spłatą długu | 0,00 | 0,00 | 0,00 | 0,00 | 0,00 | 0,00 | 0,00 | 0,00 |
| 6 | Kwota długu | 0,00 | 0,00 | 0,00 | 0,00 | 0,00 | 0,00 | 0,00 | 0,00 |
| 6.1 | Łączna kwota wyłączeń z ograniczeń długu określonych w art. 170 ust. 3 ufp z 2005 r. oraz w art. 36 ustawy o zmianie niektórych ustaw związanych z realizacją ustawy budżetowej, w tym: | 0,00 | 0,00 | 0,00 | 0,00 | 0,00 | 0,00 | 0,00 | 0,00 |
| 6.1.1 | kwota wyłączeń z ograniczeń długu określonych w art. 170 ust. 3 ufp z 2005 r. | 0,00 | 0,00 | 0,00 | 0,00 | 0,00 | 0,00 | 0,00 | 0,00 |
| 6.2 | Wskaźnik zadłużenia do dochodów ogółem określony w art. 170 ufp z 2005 r., bez uwzględnienia wyłączeń określonych w pkt 6.1. | 0,00% | 0,00% | 0,00% | 0,00% | 0,00% | 0,00% | 0,00% | 0,00% |
| 6.3 | Wskaźnik zadłużenia do dochodów ogółem, o którym mowa w art. 170 ufp z 2005 r., po uwzględnieniu wyłączeń określonych w pkt 6.1. | 0,00% | 0,00% | 0,00% | 0,00% | 0,00% | 0,00% | 0,00% | 0,00% |

| Lp. | Wyszczególnienie | 2033 | 2034 | 2035 | 2036 | 2037 | 2038 | 2039 | 2040 |
|--------|--|--------------|--------------|--------------|--------------|--------------|--------------|--------------|--------------|
| 7 | Kwota zobowiązań wynikających z przejścia przez jednostkę samorządu terytorialnego zobowiązań po likwidowanych i przekształcanych jednostkach zaliczanych do sektora finansów publicznych | 0,00 | 0,00 | 0,00 | 0,00 | 0,00 | 0,00 | 0,00 | 0,00 |
| 8 | Relacja zrównoważenia wydatków bieżących, o której mowa w art. 242 ustawy | x | x | x | x | x | x | x | x |
| 8.1 | Różnica między dochodami bieżącymi a wydatkami bieżącymi | 0,00 | 0,00 | 0,00 | 0,00 | 0,00 | 0,00 | 0,00 | 0,00 |
| 8.2 | Różnica między dochodami bieżącymi, powiększonymi o nadwyżkę budżetową określoną w pkt 4.1. i wolne środki określone w pkt 4.2. a wydatkami bieżącymi, pomniejszonym o wydatki określone w pkt 2.1.2. | 0,00 | 0,00 | 0,00 | 0,00 | 0,00 | 0,00 | 0,00 | 0,00 |
| 9 | Wskaźnik spłaty zobowiązań | x | x | x | x | x | x | x | x |
| 9.1 | Wskaźnik planowanej łącznej kwoty spłaty zobowiązań, o której mowa w art. 169 ust. 1 ufp z 2005 r. do dochodów ogółem, bez uwzględnienia wyłączeń określonych w pkt 5.1.1. | 0,00% | 0,00% | 0,00% | 0,00% | 0,00% | 0,00% | 0,00% | 0,00% |
| 9.2 | Wskaźnik planowanej łącznej kwoty spłaty zobowiązań, o której mowa w art. 169 ust. 1 ufp z 2005 r. do dochodów ogółem, po uwzględnieniu wyłączeń przypadających na dany rok określonych w pkt 5.1.1. | 0,00% | 0,00% | 0,00% | 0,00% | 0,00% | 0,00% | 0,00% | 0,00% |
| 9.3 | Wskaźnik planowanej łącznej kwoty spłaty zobowiązań, o której mowa w art. 243 ust. 1 ustawy do dochodów ogółem, bez uwzględnienia zobowiązań związku współtworzonego przez jednostkę samorządu terytorialnego i bez uwzględniania wyłączeń przypadających na dany rok określonych w pkt 5.1.1. | 0,00% | 0,00% | 0,00% | 0,00% | 0,00% | 0,00% | 0,00% | 0,00% |
| 9.4 | Wskaźnik planowanej łącznej kwoty spłaty zobowiązań, o której mowa w art. 243 ust. 1 ustawy do dochodów ogółem, bez uwzględnienia zobowiązań związku współtworzonego przez jednostkę samorządu terytorialnego, po uwzględnieniu wyłączeń przypadających na dany rok określonych w pkt 5.1.1. | 0,00% | 0,00% | 0,00% | 0,00% | 0,00% | 0,00% | 0,00% | 0,00% |
| 9.5 | Kwota zobowiązań związku współtworzonego przez jednostkę samorządu terytorialnego przypadających do spłaty w danym roku budżetowym, podlegająca doliczeniu zgodnie z art. 244 ustawy | 0,00 | 0,00 | 0,00 | 0,00 | 0,00 | 0,00 | 0,00 | 0,00 |
| 9.6 | Wskaźnik planowanej łącznej kwoty spłaty zobowiązań, o której mowa w art. 243 ust. 1 ustawy do dochodów ogółem, po uwzględnieniu zobowiązań związku współtworzonego przez jednostkę samorządu terytorialnego oraz po uwzględnieniu wyłączeń przypadających na dany rok określonych w pkt 5.1.1. | 0,00% | 0,00% | 0,00% | 0,00% | 0,00% | 0,00% | 0,00% | 0,00% |
| 9.6.1 | Wskaźnik jednoroczny (prawa strona wzoru z art. 243) | 0,00% | 0,00% | 0,00% | 0,00% | 0,00% | 0,00% | 0,00% | 0,00% |
| 9.7 | Dopuszczalny wskaźnik spłaty zobowiązań określony w art. 243 ustawy, po uwzględnieniu wyłączeń określonych w art. 36 ustawy z dnia 7 grudnia 2012 r. o zmianie niektórych ustaw związanych z realizacją ustawy budżetowej, obliczony w oparciu o plan 3 kwartałów roku poprzedzającego rok budżetowy | 0,00% | 0,00% | 0,00% | 0,00% | 0,00% | 0,00% | 0,00% | 0,00% |
| 9.7.1 | Dopuszczalny wskaźnik spłaty zobowiązań określony w art. 243 ustawy, po uwzględnieniu wyłączeń określonych w art. 36 ustawy z dnia 7 grudnia 2012 r. o zmianie niektórych ustaw związanych z realizacją ustawy budżetowej, obliczony w oparciu o wykonanie roku poprzedzającego rok budżetowy | 0,00% | 0,00% | 0,00% | 0,00% | 0,00% | 0,00% | 0,00% | 0,00% |
| 9.8 | Informacja o spełnieniu wskaźnika spłaty zobowiązań określonego w art. 243 ustawy, po uwzględnieniu zobowiązań związku współtworzonego przez jednostkę samorządu terytorialnego oraz po uwzględnieniu wyłączeń określonych w pkt 5.1.1., obliczonego w oparciu o plan 3 kwartałów roku poprzedzającego rok budżetowy | Spełniona | Spełniona | Spełniona | Spełniona | Spełniona | Spełniona | Spełniona | Spełniona |
| 9.8.1 | Informacja o spełnieniu wskaźnika spłaty zobowiązań określonego w art. 243 ustawy, po uwzględnieniu zobowiązań związku współtworzonego przez jednostkę samorządu terytorialnego oraz po uwzględnieniu wyłączeń określonych w pkt 5.1.1., obliczonego w oparciu o wykonanie roku poprzedzającego rok budżetowy | Spełniona | Spełniona | Spełniona | Spełniona | Spełniona | Spełniona | Spełniona | Spełniona |
| 10 | Przeznaczenie prognozowanej nadwyżki budżetowej, w tym na: | 0,00 | 0,00 | 0,00 | 0,00 | 0,00 | 0,00 | 0,00 | 0,00 |
| 10.1 | Spłaty kredytów, pożyczek i wykup papierów wartościowych | 0,00 | 0,00 | 0,00 | 0,00 | 0,00 | 0,00 | 0,00 | 0,00 |
| 11 | Informacje uzupełniające o wybranych rodzajach wydatków budżetowych | x | x | x | x | x | x | x | x |
| 11.1 | Wydatki bieżące na wynagrodzenia i składki od nich naliczane | 0,00 | 0,00 | 0,00 | 0,00 | 0,00 | 0,00 | 0,00 | 0,00 |
| 11.2 | Wydatki związane z funkcjonowaniem organów jednostki samorządu terytorialnego | 0,00 | 0,00 | 0,00 | 0,00 | 0,00 | 0,00 | 0,00 | 0,00 |
| 11.3 | Wydatki objęte limitem art. 226 ust. 3 ustawy, z tego: | 0,00 | 0,00 | 0,00 | 0,00 | 0,00 | 0,00 | 0,00 | 0,00 |
| 11.3.1 | bieżące | 0,00 | 0,00 | 0,00 | 0,00 | 0,00 | 0,00 | 0,00 | 0,00 |
| 11.3.2 | majątkowe | 0,00 | 0,00 | 0,00 | 0,00 | 0,00 | 0,00 | 0,00 | 0,00 |
| 11.4 | Wydatki inwestycyjne kontynuowane | 0,00 | 0,00 | 0,00 | 0,00 | 0,00 | 0,00 | 0,00 | 0,00 |
| 11.5 | Nowe wydatki inwestycyjne | 0,00 | 0,00 | 0,00 | 0,00 | 0,00 | 0,00 | 0,00 | 0,00 |
| 11.6 | Wydatki majątkowe w formie dotacji | 0,00 | 0,00 | 0,00 | 0,00 | 0,00 | 0,00 | 0,00 | 0,00 |

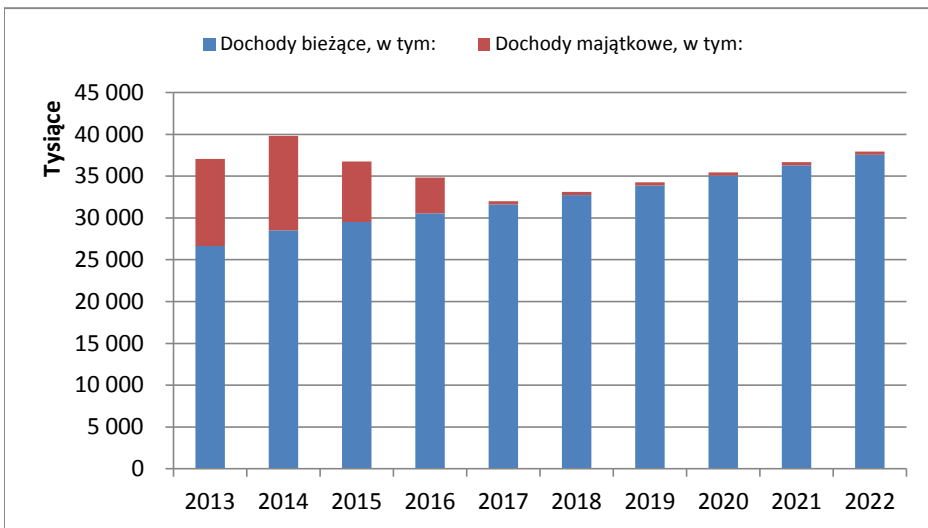
| Lp. | Wyszczególnienie | 2033 | 2034 | 2035 | 2036 | 2037 | 2038 | 2039 | 2040 |
|-----------|--|----------|----------|----------|----------|----------|----------|----------|----------|
| 12 | Finansowanie programów, projektów lub zadań realizowanych z udziałem środków, o których mowa w art. 5 ust. 1 pkt 2 i 3 ustawy | x | x | x | x | x | x | x | x |
| 12.1 | Dochody bieżące na programy, projekty lub zadania finansowane z udziałem środków, o których mowa w art. 5 ust. 1 pkt 2 i 3 ustawy, w tym: | 0,00 | 0,00 | 0,00 | 0,00 | 0,00 | 0,00 | 0,00 | 0,00 |
| 12.1.1 | środki określone w art. 5 ust. 1 pkt 2 ustawy, w tym: | 0,00 | 0,00 | 0,00 | 0,00 | 0,00 | 0,00 | 0,00 | 0,00 |
| 12.1.1.1 | środki określone w art. 5 ust. 1 pkt 2 ustawy wynikające wyłącznie z zawartych umów na realizację programu, projektu lub zadania | 0,00 | 0,00 | 0,00 | 0,00 | 0,00 | 0,00 | 0,00 | 0,00 |
| 12.2 | Dochody majątkowe na programy, projekty lub zadania finansowane z udziałem środków, o których mowa w art. 5 ust. 1 pkt 2 i 3 ustawy, w tym: | 0,00 | 0,00 | 0,00 | 0,00 | 0,00 | 0,00 | 0,00 | 0,00 |
| 12.2.1 | środki określone w art. 5 ust. 1 pkt 2 ustawy, w tym: | 0,00 | 0,00 | 0,00 | 0,00 | 0,00 | 0,00 | 0,00 | 0,00 |
| 12.2.1.1 | środki określone w art. 5 ust. 1 pkt 2 ustawy wynikające wyłącznie z zawartych umów na realizację programu, projektu lub zadania | 0,00 | 0,00 | 0,00 | 0,00 | 0,00 | 0,00 | 0,00 | 0,00 |
| 12.3 | Wydatki bieżące na programy, projekty lub zadania finansowane z udziałem środków, o których mowa w art. 5 ust. 1 pkt 2 i 3 ustawy | 0,00 | 0,00 | 0,00 | 0,00 | 0,00 | 0,00 | 0,00 | 0,00 |
| 12.3.1 | w tym finansowane środkami określonymi w art. 5 ust. 1 pkt 2 ustawy | 0,00 | 0,00 | 0,00 | 0,00 | 0,00 | 0,00 | 0,00 | 0,00 |
| 12.3.2 | Wydatki bieżące na realizację programu, projektu lub zadania wynikające wyłącznie z zawartych umów z podmiotem dysponującym środkami, o których mowa w art. 5 ust. 1 pkt 2 ustawy | 0,00 | 0,00 | 0,00 | 0,00 | 0,00 | 0,00 | 0,00 | 0,00 |
| 12.4 | Wydatki majątkowe na programy, projekty lub zadania finansowane z udziałem środków, o których mowa w art. 5 ust. 1 pkt 2 i 3 ustawy | 0,00 | 0,00 | 0,00 | 0,00 | 0,00 | 0,00 | 0,00 | 0,00 |
| 12.4.1 | w tym finansowane środkami określonymi w art. 5 ust. 1 pkt 2 ustawy | 0,00 | 0,00 | 0,00 | 0,00 | 0,00 | 0,00 | 0,00 | 0,00 |
| 12.4.2 | Wydatki majątkowe na realizację programu, projektu lub zadania wynikające wyłącznie z zawartych umów z podmiotem dysponującym środkami, o których mowa w art. 5 ust. 1 pkt 2 ustawy | 0,00 | 0,00 | 0,00 | 0,00 | 0,00 | 0,00 | 0,00 | 0,00 |
| 13 | Kwoty dotyczące przejęcia i spłaty zobowiązań po samodzielnych publicznych zakładach opieki zdrowotnej oraz pokrycia ujemnego wyniku | x | x | x | x | x | x | x | x |
| 13.1 | Kwota zobowiązań wynikających z przejęcia przez jednostkę samorządu terytorialnego zobowiązań po likwidowanych i przekształcanych samodzielnych zakładach opieki zdrowotnej | 0,00 | 0,00 | 0,00 | 0,00 | 0,00 | 0,00 | 0,00 | 0,00 |
| 13.2 | Dochody budżetowe z tytułu dotacji celowej z budżetu państwa, o której mowa w art. 196 ustawy z dnia 15 kwietnia 2011 r. o działalności leczniczej (Dz.U. Nr 112, poz. 654, z późn. zm.) | 0,00 | 0,00 | 0,00 | 0,00 | 0,00 | 0,00 | 0,00 | 0,00 |
| 13.3 | Wysokość zobowiązań podlegających umorzeniu, o którym mowa w art. 190 ustawy o działalności leczniczej | 0,00 | 0,00 | 0,00 | 0,00 | 0,00 | 0,00 | 0,00 | 0,00 |
| 13.4 | Wydatki na spłatę przejętych zobowiązań samodzielnego publicznego zakładu opieki zdrowotnej przekształconego na zasadach określonych w przepisach o działalności leczniczej | 0,00 | 0,00 | 0,00 | 0,00 | 0,00 | 0,00 | 0,00 | 0,00 |
| 13.5 | Wydatki na spłatę przejętych zobowiązań samodzielnego publicznego zakładu opieki zdrowotnej likwidowanego na zasadach określonych w przepisach o działalności leczniczej | 0,00 | 0,00 | 0,00 | 0,00 | 0,00 | 0,00 | 0,00 | 0,00 |
| 13.6 | Wydatki na spłatę zobowiązań samodzielnego publicznego zakładu opieki zdrowotnej przejętych do końca 2011 r. na podstawie przepisów o zakładach opieki zdrowotnej | 0,00 | 0,00 | 0,00 | 0,00 | 0,00 | 0,00 | 0,00 | 0,00 |
| 13.7 | Wydatki bieżące na pokrycie ujemnego wyniku finansowego samodzielnego publicznego zakładu opieki zdrowotnej | 0,00 | 0,00 | 0,00 | 0,00 | 0,00 | 0,00 | 0,00 | 0,00 |
| 14 | Dane uzupełniające o długi i jego spłacie | x | x | x | x | x | x | x | x |
| 14.1 | Spłaty rat kapitałowych oraz wykup papierów wartościowych, o których mowa w pkt. 5.1., wynikające wyłącznie z tytułu zobowiązań już zaciągniętych | 0,00 | 0,00 | 0,00 | 0,00 | 0,00 | 0,00 | 0,00 | 0,00 |
| 14.2 | Kwota długu, którego planowana spłata dokona się z wydatków budżetu | 0,00 | 0,00 | 0,00 | 0,00 | 0,00 | 0,00 | 0,00 | 0,00 |
| 14.3 | Wydatki zmniejszające dług, w tym: | 0,00 | 0,00 | 0,00 | 0,00 | 0,00 | 0,00 | 0,00 | 0,00 |
| 14.3.1 | spłata zobowiązań wymagalnych z lat poprzednich, innych niż w pkt 14.3.3 | 0,00 | 0,00 | 0,00 | 0,00 | 0,00 | 0,00 | 0,00 | 0,00 |
| 14.3.2 | związane z umowami zaliczanymi do tytułów dłużnych wliczanych w państwowy dług publiczny | 0,00 | 0,00 | 0,00 | 0,00 | 0,00 | 0,00 | 0,00 | 0,00 |
| 14.3.3 | wypłaty z tytułu wymagalnych poręczeń i gwarancji | 0,00 | 0,00 | 0,00 | 0,00 | 0,00 | 0,00 | 0,00 | 0,00 |
| 14.4 | Wynik operacji niekasowych wpływających na kwotę długu (m.in. umorzenia, różnice kursowe) | 0,00 | 0,00 | 0,00 | 0,00 | 0,00 | 0,00 | 0,00 | 0,00 |

| Lp. | Wyszczególnienie | 2041 | 2042 |
|----------|---|-------------|-------------|
| 1 | Dochody ogółem | 0,00 | 0,00 |
| 1.1 | Dochody bieżące, w tym: | 0,00 | 0,00 |
| 1.1.1 | dochody z tytułu udziału we wpływach z podatku dochodowego od osób fizycznych | 0,00 | 0,00 |
| 1.1.2 | dochody z tytułu udziału we wpływach z podatku dochodowego od osób prawnych | 0,00 | 0,00 |
| 1.1.3 | podatki i opłaty, w tym: | 0,00 | 0,00 |
| 1.1.3.1 | z podatku od nieruchomości | 0,00 | 0,00 |
| 1.1.4 | z subwencji ogólnej | 0,00 | 0,00 |
| 1.1.5 | z tytułu dotacji i środków przeznaczonych na cele bieżące | 0,00 | 0,00 |
| 1.2 | Dochody majątkowe, w tym: | 0,00 | 0,00 |
| 1.2.1 | ze sprzedaży majątku | 0,00 | 0,00 |
| 1.2.2 | z tytułu dotacji oraz środków przeznaczonych na inwestycje | 0,00 | 0,00 |
| 2 | Wydatki ogółem | 0,00 | 0,00 |
| 2.1 | Wydatki bieżące, w tym: | 0,00 | 0,00 |
| 2.1.1 | z tytułu poręczeń i gwarancji, w tym: | 0,00 | 0,00 |
| 2.1.1.1 | gwarancje i poręczenia podlegające wyłączeniu z limitów spłaty zobowiązań określonych w art. 243 ust. 3 pkt 2 ustawy z dnia 27 sierpnia 2009 r. o finansach publicznych (Dz. U. Nr 157, poz. 1240, z późn. zm.) lub art. 169 ust. 3 pkt 2 ustawy z dnia 30 czerwca 2005 r. o finansach publicznych (Dz. U. Nr 249, poz. 2104, z późn. zm.) | 0,00 | 0,00 |
| 2.1.2 | na spłatę przejętych zobowiązań samodzielnego publicznego zakładu opieki zdrowotnej przekształconego na zasadach określonych w przepisach o działalności leczniczej, w wysokości w jakiej nie podlegają sfinansowaniu dotacją z budżetu państwa) | 0,00 | 0,00 |
| 2.1.3 | wydatki na obsługę długu, w tym: | 0,00 | 0,00 |
| 2.1.3.1 | odsetki i dyskonto określone w art. 243 ust. 1 ustawy lub art. 169 ust. 1 ufp z 2005 r.. | 0,00 | 0,00 |
| 2.2 | Wydatki majątkowe | 0,00 | 0,00 |
| 3 | Wynik budżetu | 0,00 | 0,00 |
| 4 | Przychody budżetu | 0,00 | 0,00 |
| 4.1 | Nadwyżka budżetowa z lat ubiegłych, w tym: | 0,00 | 0,00 |
| 4.1.1 | na pokrycie deficytu budżetu | 0,00 | 0,00 |
| 4.2 | Wolne środki, o których mowa w art. 217 ust.2 pkt 6 ustawy, w tym: | 0,00 | 0,00 |
| 4.2.1 | na pokrycie deficytu budżetu | 0,00 | 0,00 |
| 4.3 | Kredyty, pożyczki, emisja papierów wartościowych, w tym: | 0,00 | 0,00 |
| 4.3.1 | na pokrycie deficytu budżetu | 0,00 | 0,00 |
| 4.4 | Inne przychody niezwiązane z zaciągnięciem długu, w tym: | 0,00 | 0,00 |
| 4.4.1 | na pokrycie deficytu budżetu | 0,00 | 0,00 |
| 5 | Rozchody budżetu | 0,00 | 0,00 |
| 5.1 | Spłaty rat kapitałowych kredytów i pożyczek oraz wykup papierów wartościowych, w tym: | 0,00 | 0,00 |
| 5.1.1 | łącznie kwota przypadających na dany rok kwot wyłączeń określonych w: art. 243 ust. 3 pkt 1 ustawy (lub art. 169 ust. 3 pkt 1 ufp z 2005 r.), art. 121a ustawy z dnia 27 sierpnia 2009 r. – Przepisy wprowadzające ustawę o finansach publicznych (Dz. U. Nr 157, poz. 1241, z późn. zm.) oraz art. 36 ustawy z dnia 7 grudnia 2012 r. o zmianie niektórych ustaw związanych z realizacją ustawy budżetowej (Dz.U. poz. 1456), w tym: | 0,00 | 0,00 |
| 5.1.1.1 | kwota przypadających na dany rok kwot wyłączeń określonych w art. 243 ust. 3 pkt 1 ustawy lub art. 169 ust. 3 pkt 1 ufp z 2005 r. | 0,00 | 0,00 |
| 5.2 | Inne rozchody niezwiązane ze spłatą długu | 0,00 | 0,00 |
| 6 | Kwota długu | 0,00 | 0,00 |
| 6.1 | Łączna kwota wyłączeń z ograniczeń długu określonych w art. 170 ust. 3 ufp z 2005 r. oraz w art. 36 ustawy o zmianie niektórych ustaw związanych z realizacją ustawy budżetowej, w tym: | 0,00 | 0,00 |
| 6.1.1 | kwota wyłączeń z ograniczeń długu określonych w art. 170 ust. 3 ufp z 2005 r. | 0,00 | 0,00 |
| 6.2 | Wskaźnik zadłużenia do dochodów ogółem określony w art. 170 ufp z 2005 r., bez uwzględnienia wyłączeń określonych w pkt 6.1. | 0,00% | 0,00% |
| 6.3 | Wskaźnik zadłużenia do dochodów ogółem, o którym mowa w art. 170 ufp z 2005 r., po uwzględnieniu wyłączeń określonych w pkt 6.1. | 0,00% | 0,00% |

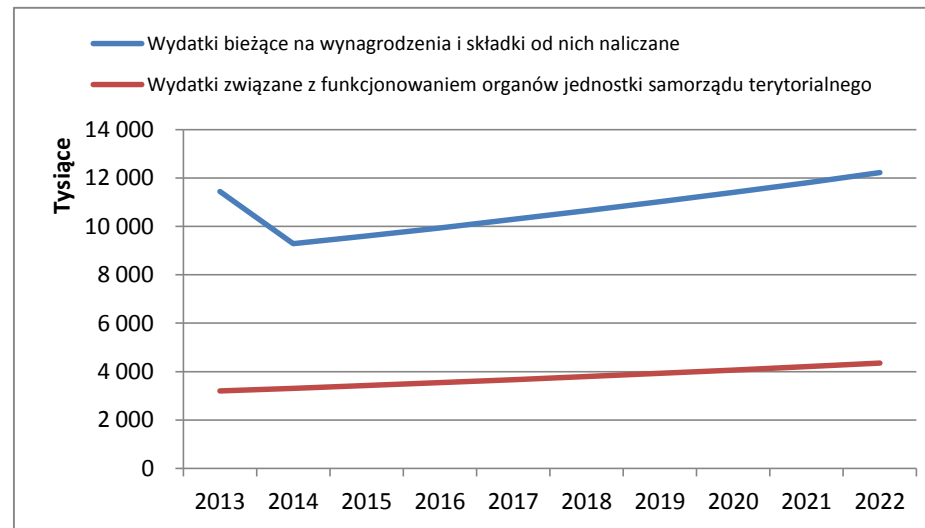
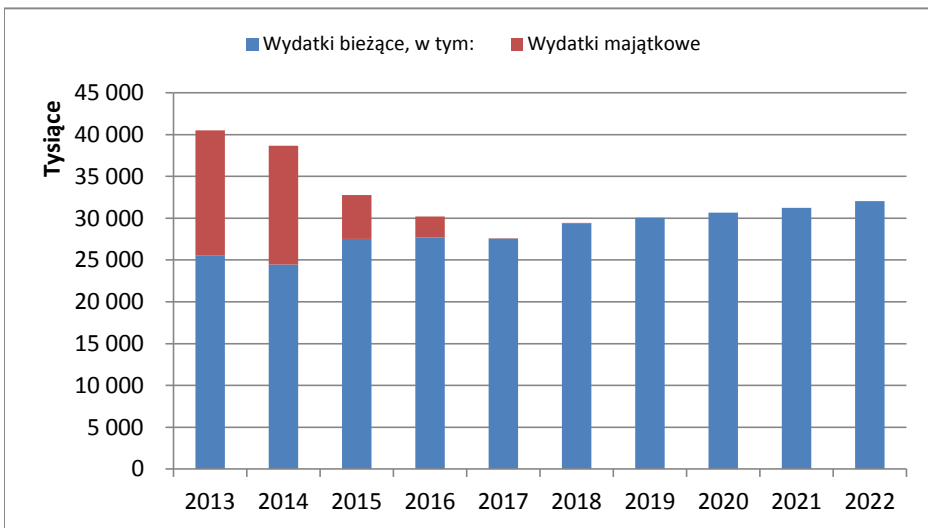
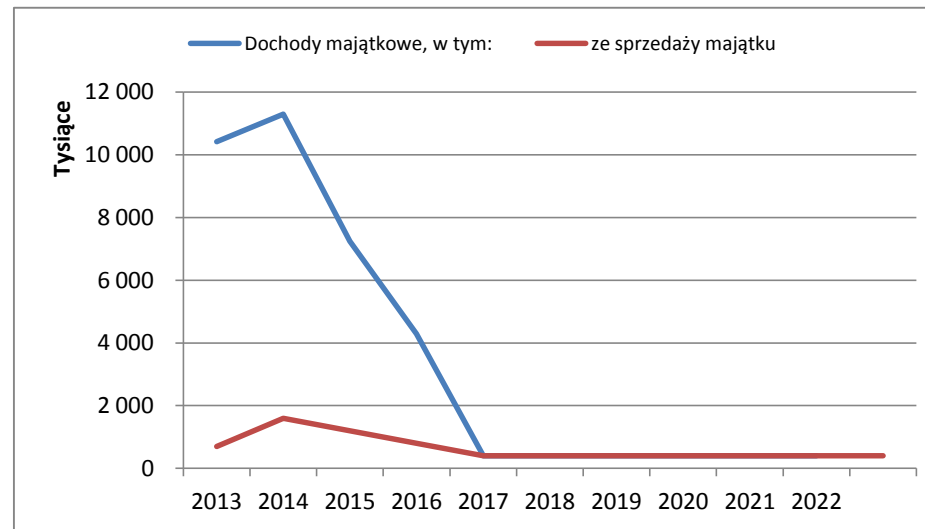
| Lp. | Wyszczególnienie | 2041 | 2042 |
|------------|--|-------------|-------------|
| 7 | Kwota zobowiązań wynikających z przejścia przez jednostkę samorządu terytorialnego zobowiązań po likwidowanych i przekształcanych jednostkach zaliczanych do sektora finansów publicznych | 0,00 | 0,00 |
| 8 | Relacja zrównoważenia wydatków bieżących, o której mowa w art. 242 ustawy | x | x |
| 8.1 | Różnica między dochodami bieżącymi a wydatkami bieżącymi | 0,00 | 0,00 |
| 8.2 | Różnica między dochodami bieżącymi, powiększonymi o nadwyżkę budżetową określoną w pkt 4.1. i wolne środki określone w pkt 4.2. a wydatkami bieżącymi, pomniejszonym o wydatki określone w pkt 2.1.2. | 0,00 | 0,00 |
| 9 | Wskaźnik spłaty zobowiązań | x | x |
| 9.1 | Wskaźnik planowanej łącznej kwoty spłaty zobowiązań, o której mowa w art. 169 ust. 1 ufp z 2005 r. do dochodów ogółem, bez uwzględnienia wyłączeń określonych w pkt 5.1.1. | 0,00% | 0,00% |
| 9.2 | Wskaźnik planowanej łącznej kwoty spłaty zobowiązań, o której mowa w art. 169 ust. 1 ufp z 2005 r. do dochodów ogółem, po uwzględnieniu wyłączeń przypadających na dany rok określonych w pkt 5.1.1. | 0,00% | 0,00% |
| 9.3 | Wskaźnik planowanej łącznej kwoty spłaty zobowiązań, o której mowa w art. 243 ust. 1 ustawy do dochodów ogółem, bez uwzględnienia zobowiązań związku współtworzonego przez jednostkę samorządu terytorialnego i bez uwzględniania wyłączeń przypadających na dany rok określonych w pkt 5.1.1. | 0,00% | 0,00% |
| 9.4 | Wskaźnik planowanej łącznej kwoty spłaty zobowiązań, o której mowa w art. 243 ust. 1 ustawy do dochodów ogółem, bez uwzględnienia zobowiązań związku współtworzonego przez jednostkę samorządu terytorialnego, po uwzględnieniu wyłączeń przypadających na dany rok określonych w pkt 5.1.1. | 0,00% | 0,00% |
| 9.5 | Kwota zobowiązań związku współtworzonego przez jednostkę samorządu terytorialnego przypadających do spłaty w danym roku budżetowym, podlegająca doliczeniu zgodnie z art. 244 ustawy | 0,00 | 0,00 |
| 9.6 | Wskaźnik planowanej łącznej kwoty spłaty zobowiązań, o której mowa w art. 243 ust. 1 ustawy do dochodów ogółem, po uwzględnieniu zobowiązań związku współtworzonego przez jednostkę samorządu terytorialnego oraz po uwzględnieniu wyłączeń przypadających na dany rok określonych w pkt 5.1.1. | 0,00% | 0,00% |
| 9.6.1 | Wskaźnik jednoroczny (prawa strona wzoru z art. 243) | 0,00% | 0,00% |
| 9.7 | Dopuszczalny wskaźnik spłaty zobowiązań określony w art. 243 ustawy, po uwzględnieniu wyłączeń określonych w art. 36 ustawy z dnia 7 grudnia 2012 r. o zmianie niektórych ustaw związanych z realizacją ustawy budżetowej, obliczony w oparciu o plan 3 kwartałów roku poprzedzającego rok budżetowy | 0,00% | 0,00% |
| 9.7.1 | Dopuszczalny wskaźnik spłaty zobowiązań określony w art. 243 ustawy, po uwzględnieniu wyłączeń określonych w art. 36 ustawy z dnia 7 grudnia 2012 r. o zmianie niektórych ustaw związanych z realizacją ustawy budżetowej, obliczony w oparciu o wykonanie roku poprzedzającego rok budżetowy | 0,00% | 0,00% |
| 9.8 | Informacja o spełnieniu wskaźnika spłaty zobowiązań określonego w art. 243 ustawy, po uwzględnieniu zobowiązań związku współtworzonego przez jednostkę samorządu terytorialnego oraz po uwzględnieniu wyłączeń określonych w pkt 5.1.1., obliczonego w oparciu o plan 3 kwartałów roku poprzedzającego rok budżetowy | Spełniona | Spełniona |
| 9.8.1 | Informacja o spełnieniu wskaźnika spłaty zobowiązań określonego w art. 243 ustawy, po uwzględnieniu zobowiązań związku współtworzonego przez jednostkę samorządu terytorialnego oraz po uwzględnieniu wyłączeń określonych w pkt 5.1.1., obliczonego w oparciu o wykonanie roku poprzedzającego rok budżetowy | Spełniona | Spełniona |
| 10 | Przeznaczenie prognozowanej nadwyżki budżetowej, w tym na: | 0,00 | 0,00 |
| 10.1 | Spłaty kredytów, pożyczek i wykup papierów wartościowych | 0,00 | 0,00 |
| 11 | Informacje uzupełniające o wybranych rodzajach wydatków budżetowych | x | x |
| 11.1 | Wydatki bieżące na wynagrodzenia i składki od nich naliczane | 0,00 | 0,00 |
| 11.2 | Wydatki związane z funkcjonowaniem organów jednostki samorządu terytorialnego | 0,00 | 0,00 |
| 11.3 | Wydatki objęte limitem art. 226 ust. 3 ustawy, z tego: | 0,00 | 0,00 |
| 11.3.1 | bieżące | 0,00 | 0,00 |
| 11.3.2 | majątkowe | 0,00 | 0,00 |
| 11.4 | Wydatki inwestycyjne kontynuowane | 0,00 | 0,00 |
| 11.5 | Nowe wydatki inwestycyjne | 0,00 | 0,00 |
| 11.6 | Wydatki majątkowe w formie dotacji | 0,00 | 0,00 |

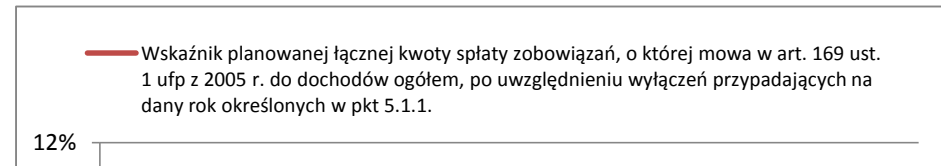
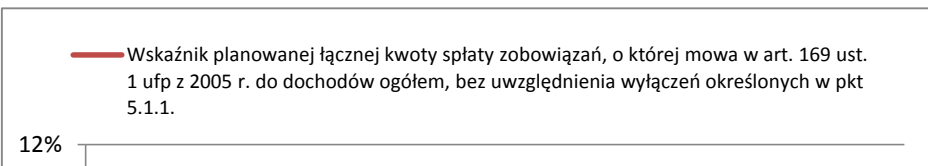
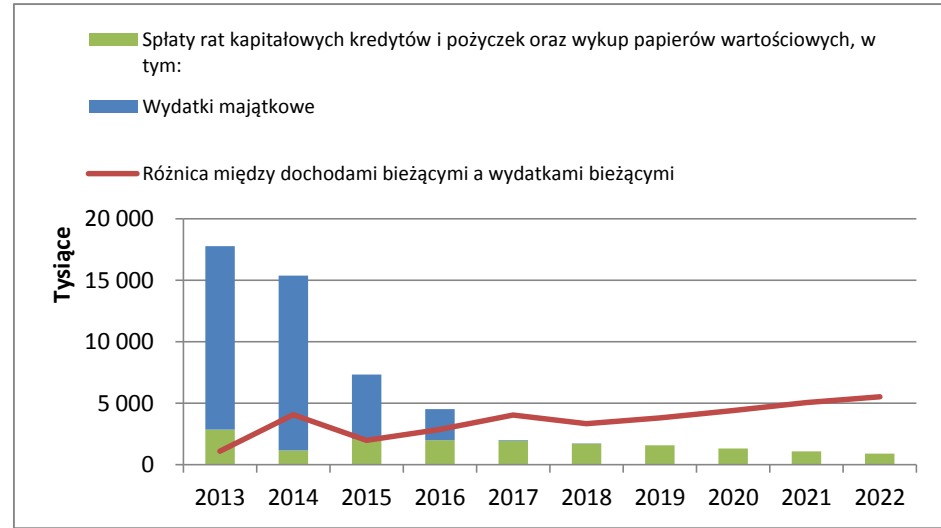
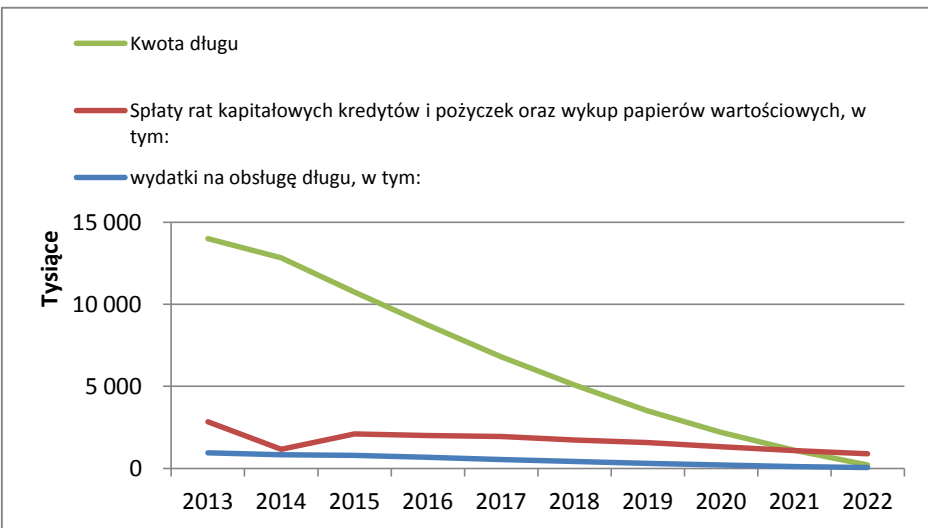
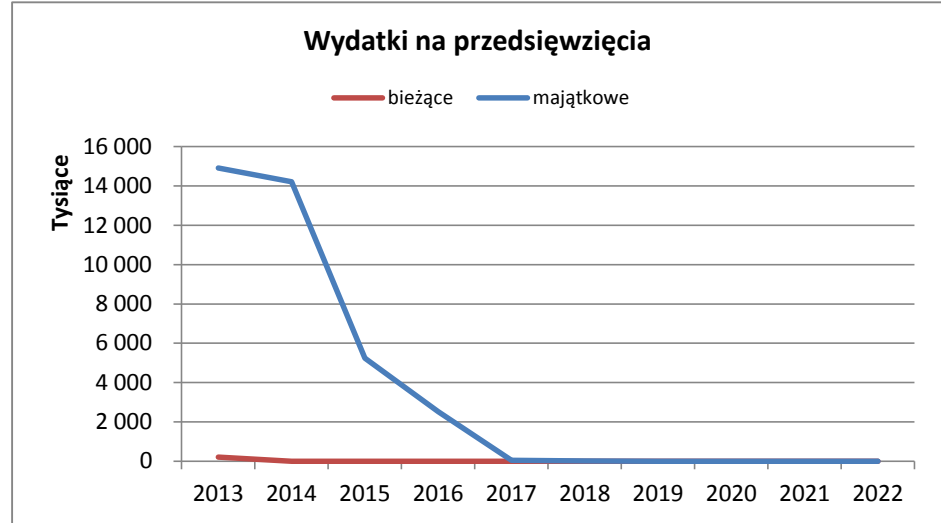
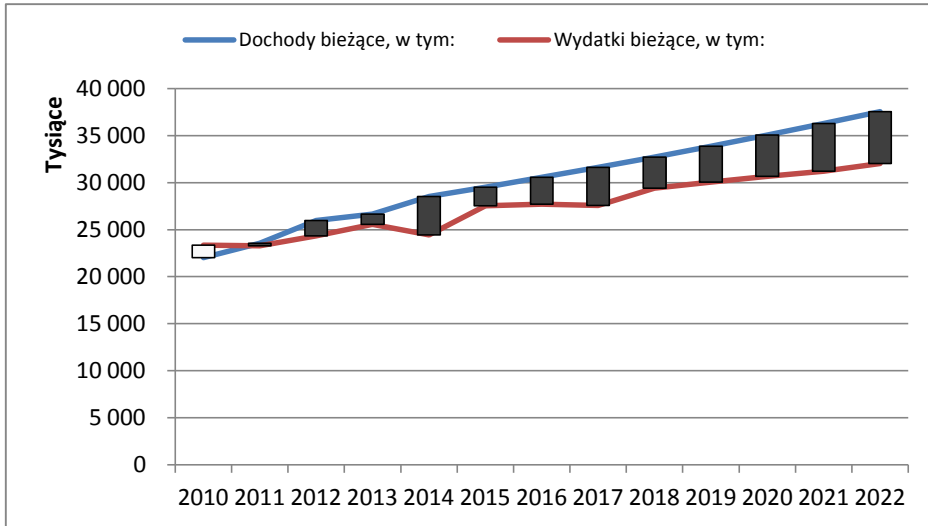
| Lp. | Wyszczególnienie | 2041 | 2042 |
|------------|--|-------------|-------------|
| 12 | Finansowanie programów, projektów lub zadań realizowanych z udziałem środków, o których mowa w art. 5 ust. 1 pkt 2 i 3 ustawy | x | x |
| 12.1 | Dochody bieżące na programy, projekty lub zadania finansowane z udziałem środków, o których mowa w art. 5 ust. 1 pkt 2 i 3 ustawy, w tym: | 0,00 | 0,00 |
| 12.1.1 | środki określone w art. 5 ust. 1 pkt 2 ustawy, w tym: | 0,00 | 0,00 |
| 12.1.1.1 | środki określone w art. 5 ust. 1 pkt 2 ustawy wynikające wyłącznie z zawartych umów na realizację programu, projektu lub zadania | 0,00 | 0,00 |
| 12.2 | Dochody majątkowe na programy, projekty lub zadania finansowane z udziałem środków, o których mowa w art. 5 ust. 1 pkt 2 i 3 ustawy, w tym: | 0,00 | 0,00 |
| 12.2.1 | środki określone w art. 5 ust. 1 pkt 2 ustawy, w tym: | 0,00 | 0,00 |
| 12.2.1.1 | środki określone w art. 5 ust. 1 pkt 2 ustawy wynikające wyłącznie z zawartych umów na realizację programu, projektu lub zadania | 0,00 | 0,00 |
| 12.3 | Wydatki bieżące na programy, projekty lub zadania finansowane z udziałem środków, o których mowa w art. 5 ust. 1 pkt 2 i 3 ustawy | 0,00 | 0,00 |
| 12.3.1 | w tym finansowane środkami określonymi w art. 5 ust. 1 pkt 2 ustawy | 0,00 | 0,00 |
| 12.3.2 | Wydatki bieżące na realizację programu, projektu lub zadania wynikające wyłącznie z zawartych umów z podmiotem dysponującym środkami, o których mowa w art. 5 ust. 1 pkt 2 ustawy | 0,00 | 0,00 |
| 12.4 | Wydatki majątkowe na programy, projekty lub zadania finansowane z udziałem środków, o których mowa w art. 5 ust. 1 pkt 2 i 3 ustawy | 0,00 | 0,00 |
| 12.4.1 | w tym finansowane środkami określonymi w art. 5 ust. 1 pkt 2 ustawy | 0,00 | 0,00 |
| 12.4.2 | Wydatki majątkowe na realizację programu, projektu lub zadania wynikające wyłącznie z zawartych umów z podmiotem dysponującym środkami, o których mowa w art. 5 ust. 1 pkt 2 ustawy | 0,00 | 0,00 |
| 13 | Kwoty dotyczące przejęcia i spłaty zobowiązań po samodzielnych publicznych zakładach opieki zdrowotnej oraz pokrycia ujemnego wyniku | x | x |
| 13.1 | Kwota zobowiązań wynikających z przejęcia przez jednostkę samorządu terytorialnego zobowiązań po likwidowanych i przekształcanych samodzielnych zakładach opieki zdrowotnej | 0,00 | 0,00 |
| 13.2 | Dochody budżetowe z tytułu dotacji celowej z budżetu państwa, o której mowa w art. 196 ustawy z dnia 15 kwietnia 2011 r. o działalności leczniczej (Dz.U. Nr 112, poz. 654, z późn. zm.) | 0,00 | 0,00 |
| 13.3 | Wysokość zobowiązań podlegających umorzeniu, o którym mowa w art. 190 ustawy o działalności leczniczej | 0,00 | 0,00 |
| 13.4 | Wydatki na spłatę przejętych zobowiązań samodzielnego publicznego zakładu opieki zdrowotnej przekształconego na zasadach określonych w przepisach o działalności leczniczej | 0,00 | 0,00 |
| 13.5 | Wydatki na spłatę przejętych zobowiązań samodzielnego publicznego zakładu opieki zdrowotnej likwidowanego na zasadach określonych w przepisach o działalności leczniczej | 0,00 | 0,00 |
| 13.6 | Wydatki na spłatę zobowiązań samodzielnego publicznego zakładu opieki zdrowotnej przejętych do końca 2011 r. na podstawie przepisów o zakładach opieki zdrowotnej | 0,00 | 0,00 |
| 13.7 | Wydatki bieżące na pokrycie ujemnego wyniku finansowego samodzielnego publicznego zakładu opieki zdrowotnej | 0,00 | 0,00 |
| 14 | Dane uzupełniające o długi i jego spłacie | x | x |
| 14.1 | Spłaty rat kapitałowych oraz wykup papierów wartościowych, o których mowa w pkt. 5.1., wynikające wyłącznie z tytułu zobowiązań już zaciągniętych | 0,00 | 0,00 |
| 14.2 | Kwota długu, którego planowana spłata dokona się z wydatków budżetu | 0,00 | 0,00 |
| 14.3 | Wydatki zmniejszające dług, w tym: | 0,00 | 0,00 |
| 14.3.1 | spłata zobowiązań wymagalnych z lat poprzednich, innych niż w pkt 14.3.3 | 0,00 | 0,00 |
| 14.3.2 | związane z umowami zaliczanymi do tytułów dłużnych wliczanych w państwowy dług publiczny | 0,00 | 0,00 |
| 14.3.3 | wypłaty z tytułu wymagalnych poręczeń i gwarancji | 0,00 | 0,00 |
| 14.4 | Wynik operacji niekasowych wpływających na kwotę długu (m.in. umorzenia, różnice kursowe) | 0,00 | 0,00 |

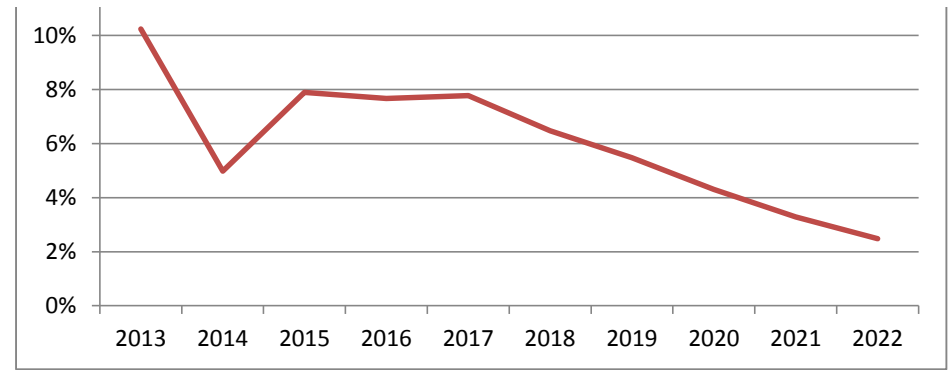
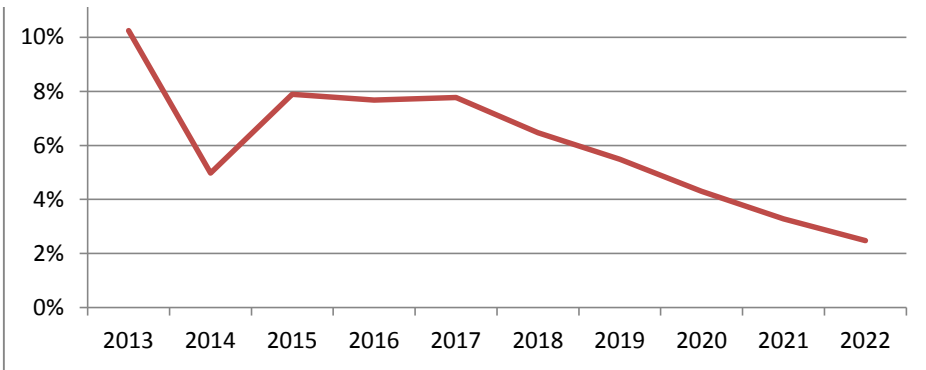
Analiza graficzna danych z WPF

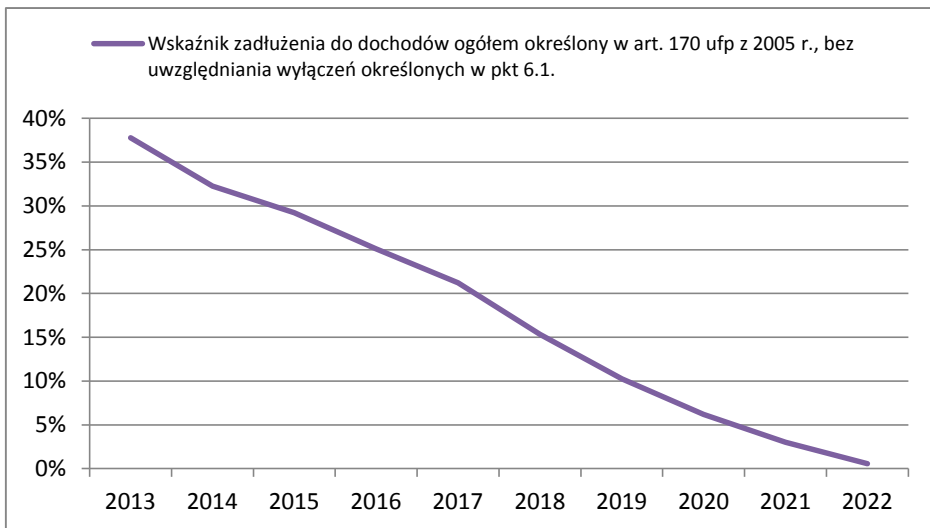


PŁOTY - WPF za lata 2013 - 2025 - Nr Uchwały JST: XXIX/276/13

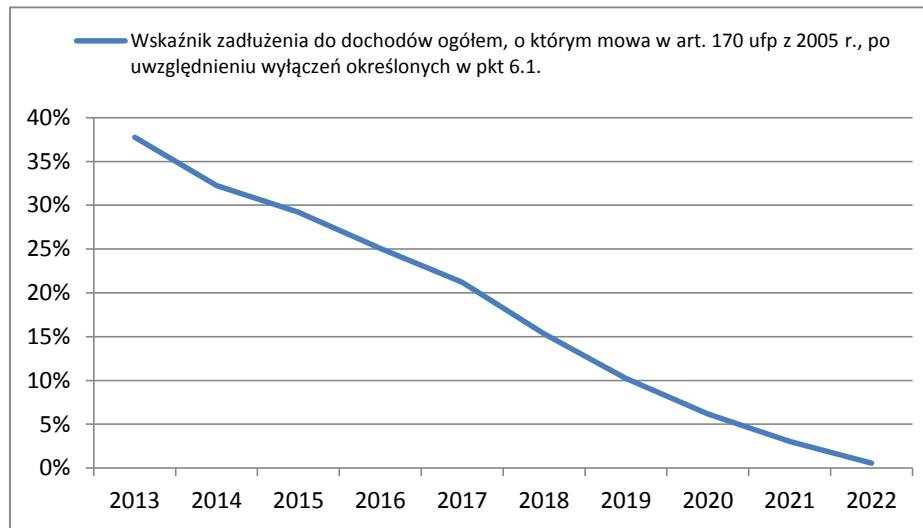




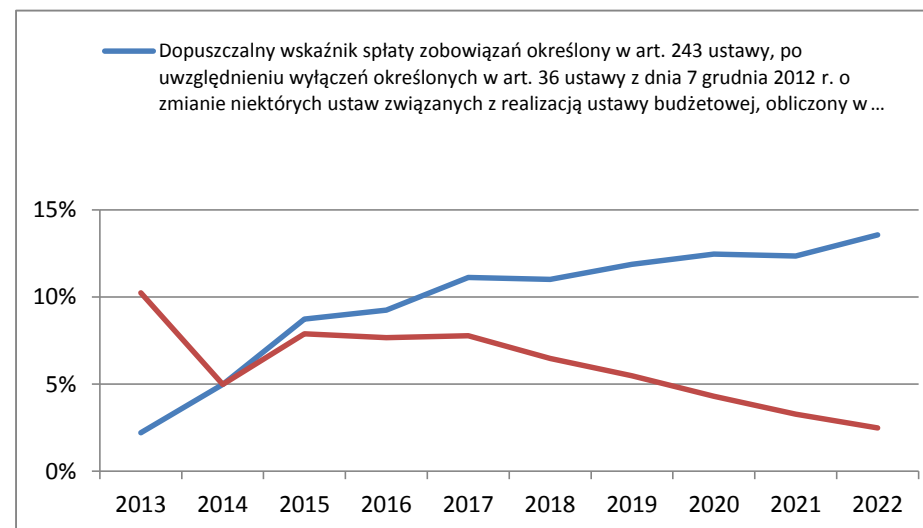
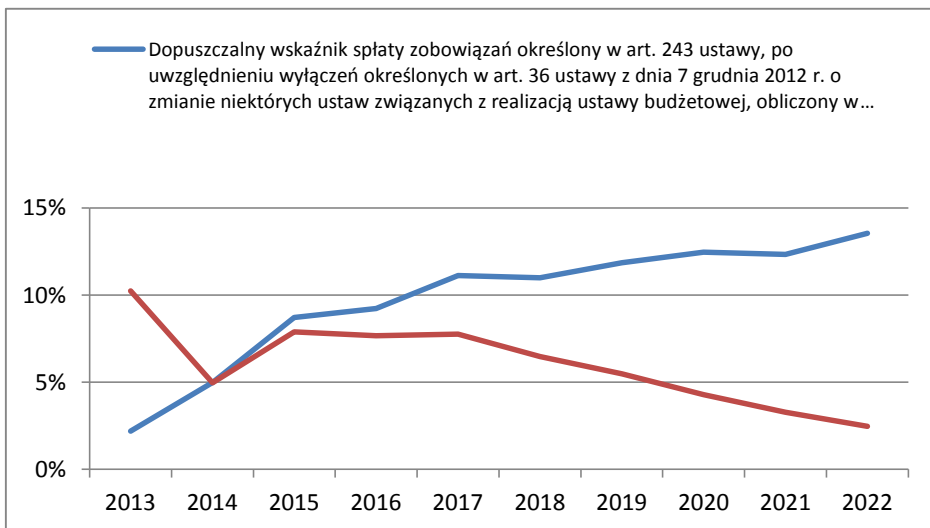




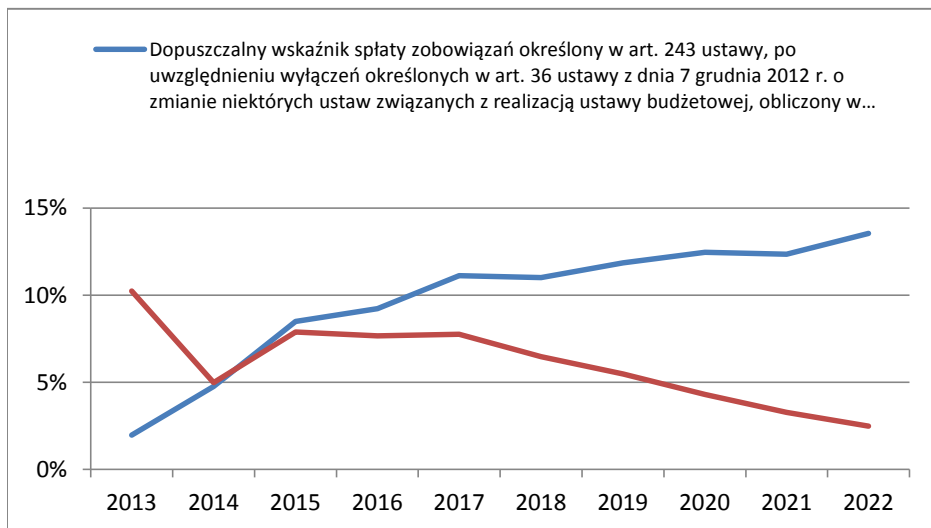
Rysunek z wskaźnikiem planistycznym



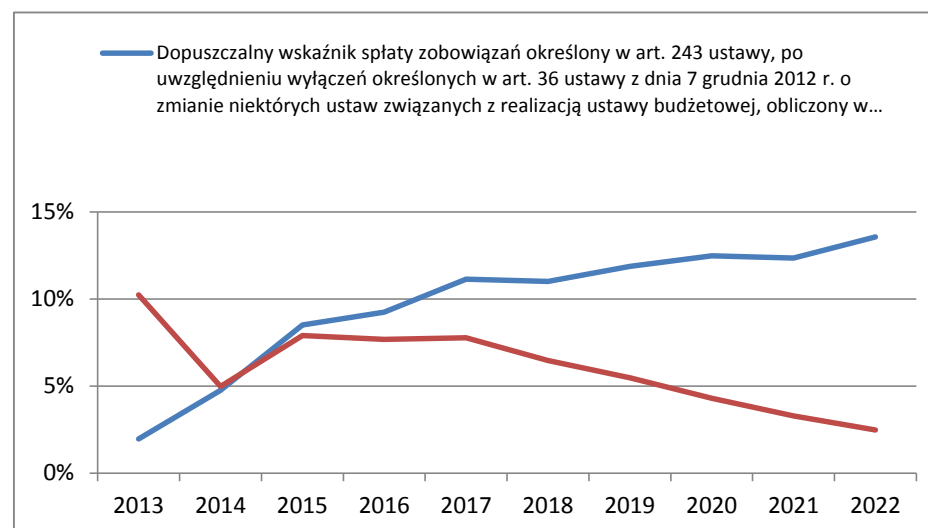
Rysunek z wskaźnikiem planistycznym



Rysunek z wskaźnikiem wg wykonania



Rysunek z wskaźnikiem wg wykonania



| Lp. | Wyszczególnienie | Wykonanie 2010 | Wykonanie 2011 | Plan 3 kw. 2012 | Wykonanie 2012 | 2013 | 2014 | 2015 | 2016 | 2017 | 2018 | 2019 | 2020 | 2021 | 2022 | 2023 | 2024 | 2025 |
|-----------|---|----------------|----------------|-----------------|----------------|----------|----------|----------|----------|----------|----------|----------|----------|----------|----------|----------|----------|----------|
| 13.4 | Wydatki na spłatę przejętych zobowiązań samodzielnego publicznego zakładu opieki zdrowotnej przekształconego na zasadach określonych w przepisach o działalności leczniczej | 0,00 | 0,00 | 0,00 | 0,00 | 0,00 | 0,00 | 0,00 | 0,00 | 0,00 | 0,00 | 0,00 | 0,00 | 0,00 | 0,00 | 0,00 | 0,00 | 0,00 |
| 13.5 | Wydatki na spłatę przejętych zobowiązań samodzielnego publicznego zakładu opieki zdrowotnej likwidowanego na zasadach określonych w przepisach o działalności leczniczej | 0,00 | 0,00 | 0,00 | 0,00 | 0,00 | 0,00 | 0,00 | 0,00 | 0,00 | 0,00 | 0,00 | 0,00 | 0,00 | 0,00 | 0,00 | 0,00 | 0,00 |
| 13.6 | Wydatki na spłatę zobowiązań samodzielnego publicznego zakładu opieki zdrowotnej przejętych do końca 2011 r. na podstawie przepisów o zakładach opieki zdrowotnej | 0,00 | 0,00 | 0,00 | 0,00 | 0,00 | 0,00 | 0,00 | 0,00 | 0,00 | 0,00 | 0,00 | 0,00 | 0,00 | 0,00 | 0,00 | 0,00 | 0,00 |
| 13.7 | Wydatki bieżące na pokrycie ujemnego wyniku finansowego samodzielnego publicznego zakładu opieki zdrowotnej | 0,00 | 0,00 | 0,00 | 0,00 | 0,00 | 0,00 | 0,00 | 0,00 | 0,00 | 0,00 | 0,00 | 0,00 | 0,00 | 0,00 | 0,00 | 0,00 | 0,00 |
| 14 | Dane uzupełniające o dług i jego spłacie | x | x | x | x | x | x | x | x | x | x | x | x | x | x | x | x | x |
| 14.1 | Splaty rat kapitałowych oraz wykup papierów wartościowych, o których mowa w pkt 5.1., wynikające wyłącznie z tytułu zobowiązań już zaciągniętych | 0,00 | 0,00 | 0,00 | 0,00 | 0,00 | 0,00 | 0,00 | 0,00 | 0,00 | 0,00 | 0,00 | 0,00 | 0,00 | 0,00 | 0,00 | 0,00 | 0,00 |
| 14.2 | Kwota długu, którego planowana spłata dokona się z wydatków budżetu | 0,00 | 0,00 | 0,00 | 0,00 | 0,00 | 0,00 | 0,00 | 0,00 | 0,00 | 0,00 | 0,00 | 0,00 | 0,00 | 0,00 | 0,00 | 0,00 | 0,00 |
| 14.3 | Wydatki zmniejszające dług, w tym: | 0,00 | 0,00 | 0,00 | 0,00 | 0,00 | 0,00 | 0,00 | 0,00 | 0,00 | 0,00 | 0,00 | 0,00 | 0,00 | 0,00 | 0,00 | 0,00 | 0,00 |
| 14.3.1 | spłata zobowiązań wymagalnych z lat poprzednich, innych niż w pkt 14.3.3 | 0,00 | 0,00 | 0,00 | 0,00 | 0,00 | 0,00 | 0,00 | 0,00 | 0,00 | 0,00 | 0,00 | 0,00 | 0,00 | 0,00 | 0,00 | 0,00 | 0,00 |
| 14.3.2 | związane z umowami zaliczanymi do tytułów dłużnych wliczanych w państwowy dług publiczny | 0,00 | 0,00 | 0,00 | 0,00 | 0,00 | 0,00 | 0,00 | 0,00 | 0,00 | 0,00 | 0,00 | 0,00 | 0,00 | 0,00 | 0,00 | 0,00 | 0,00 |
| 14.3.3 | wypłaty z tytułu wymagalnych poręczeń i gwarancji | 0,00 | 0,00 | 0,00 | 0,00 | 0,00 | 0,00 | 0,00 | 0,00 | 0,00 | 0,00 | 0,00 | 0,00 | 0,00 | 0,00 | 0,00 | 0,00 | 0,00 |
| 14.4 | Wynik operacji niekasowych wpływających na kwotę długu (m.in. umorzenia, różnice kursowe) | 0,00 | 0,00 | -45 552,63 | -45 552,63 | 0,00 | 0,00 | 0,00 | 0,00 | 0,00 | 0,00 | 0,00 | 0,00 | 0,00 | 0,00 | 0,00 | 0,00 | 0,00 |

Informacja o kształtowaniu się WPF w roku 2012

| Lp. | Wyszczególnienie | PLAN | WYKONANIE | % |
|-------------|---|-----------------------|-----------------------|----------------|
| 1. | Dochody ogółem | 27 239 149,75 | 26 492 049,18 | 97,26% |
| | Dochody bieżące, w tym: | 26 066 159,10 | 25 964 175,98 | 99,61% |
| | środki z UE* | 314 506,81 | 314 506,81 | 100,00% |
| | Dochody majątkowe, w tym: | 1 172 990,65 | 527 873,20 | 45,00% |
| | ze sprzedaży majątku | 116 093,57 | 114 904,56 | 98,98% |
| | środki z UE* | 950 354,55 | 950 354,55 | 100,00% |
| 2. | Wydatki ogółem | 32 099 861,66 | 30 418 253,92 | 94,76% |
| | Wydatki bieżące | 25 718 501,70 | 24 352 512,31 | 94,69% |
| | wydatki bieżące bez wydatków na obsługę długu, w tym: | 24 968 501,70 | 23 729 465,57 | 95,04% |
| | z tytułu poręczeń i gwarancji, w tym: | 28 176,62 | 28 176,62 | 100,00% |
| | gwarancje i poręczenia podleg. wyłączeniu z limitów spłaty zobow. z art. 243 ufp/169 sufp | 28 176,62 | 28 176,62 | 100,00% |
| | na projekty realizowane przy udziale środków, o których mowa w art. 5 ust. 1 pkt 2 | 121 637,21 | 121 637,21 | 100,00% |
| | wydatki na obsługę długu, w tym: | 750 000,00 | 623 046,74 | 83,07% |
| | odsetki i dyskonto | 750 000,00 | 623 046,74 | 83,07% |
| | Wydatki majątkowe, w tym: | 6 381 359,96 | 6 065 741,61 | 95,05% |
| | na projekty realizowane przy udziale środków, o których mowa w art. 5 ust. 1 pkt 2 | 5 874 888,08 | 5 874 888,08 | 100,00% |
| 3. | Wynik budżetu | - 4 695 246,73 | - 3 760 739,56 | 80,10% |
| 4. | Dochody bieżące - wydatki bieżące | 347 657,40 | 1 611 663,67 | 463,58% |
| 5. | Przychody budżetu | 7 221 423,28 | 6 362 707,72 | 88,11% |
| | Nadwyżka budżetowa z lat ubiegłych plus wolne środki, o których mowa w art. 217 ust.1 pkt 6 ufp, | 165 465,18 | 165 465,18 | 100,00% |
| | na pokrycie deficytu budżetu | - | - | - |
| | Kredyty, pożyczki, sprzedaż papierów wartościowych, w tym: | 5 619 141,73 | 5 553 814,10 | 98,84% |
| | na pokrycie deficytu budżetu | 4 695 246,73 | 3 760 739,56 | 80,10% |
| | Inne przychody niezwiązane z zaciągnięciem długu, w tym: | 1 436 816,37 | 643 428,44 | 44,78% |
| | na pokrycie deficytu budżetu | - | - | - |
| 6. | Rozchody budżetu | 2 340 936,37 | 904 120,00 | 38,62% |
| | Spłaty rat kapitałowych oraz wykup papierów wartościowych, w tym: | 904 120,00 | 904 120,00 | 100,00% |
| | kwota wyłączeń z art. 243 ust. 3 pkt 1 ufp oraz art. 169 ust. 3 sufp przypadająca na dany rok | 1 436 816,37 | - | - |
| | Inne rozchody (bez spłaty długu, np. udzielane pożyczki) | - | - | - |
| | Umorzenie pożyczki (zmniejszenie przychodów z kredytu) | - 45 552,63 | - 45 552,63 | 100,00% |
| 7. | Kwota długu, w tym: | 14 709 394,21 | 12 764 492,95 | 86,78% |
| | dług spłacany wydatkami (zob. wymagalne, umowy zalicz. do kategorii kredytów i pożyczek, itp.) | x | x | x |
| 8. | Łączna kwota wyłączeń z art. 170 ust. 3 sufp | x | x | x |
| 9. | Zadłużenie/dochody ogółem - max 60% z art. 170 sufp (bez wyłączeń) | 54,00% | 48,18% | x |
| 9a. | Zadłużenie/dochody ogółem - max 60% z art. 170 sufp (po uwzględnieniu wyłączeń) | x | x | x |
| 10. | Planowana łączna kwota spłaty zobowiązań/dochody ogółem - max 15% z art. 169 sufp (bez wyłączeń) | 6,07% | 5,76% | x |
| 10a. | Planowana łączna kwota spłaty zobowiązań/dochody ogółem - max 15% z art. 169 sufp (po uwzględnieniu | x | x | x |
| 11. | Kwota zobowiązań przypadających do spłaty w danym roku budżetowym, | x | x | x |
| 12. | Maksymalny dopuszczalny wskaźnik spłaty z art. 243 ufp | 7,31% | 7,31% | x |
| 13. | Relacja planowanej łącznej kwoty spłaty zobowiązań do dochodów (bez wyłączeń) | 6,07% | 5,76% | x |
| 13a. | Spełnienie wskaźnika spłaty z art. 243 ufp po uwzględnieniu art. 244 ufp (bez wyłączeń) | Zgodny | Zgodny | x |
| 14. | Relacja planowanej łącznej kwoty spłaty zobowiązań do dochodów (po uwzględnieniu wyłączeń) | x | x | x |
| 14a. | Spełnienie wskaźnika spłaty z art. 243 ufp po uwzględnieniu art. 244 ufp (po uwzględnieniu wyłączeń) | x | x | x |
| 15. | Informacja z art. 226 ust. 2, tj. wydatki: | 31 349 861,66 | 29 795 207,18 | 95,04% |
| | na wynagrodzenia i składki od nich naliczane | 11 047 643,23 | 10 663 905,68 | 96,53% |
| | związane z funkcjonowaniem organów JST | 632 070,60 | 672 539,18 | 106,40% |
| | bieżące objęte limitem art. 226 ust. 4 ufp | 13 288 787,87 | 12 393 020,71 | 93,26% |
| | majątkowe objęte limitem art. 226 ust. 4 ufp | 6 381 359,96 | 6 065 741,61 | 95,05% |
| 16. | Przeznaczenie nadwyżki wykonanej w poszczególnych latach objętych prognozą: | wydatki | wydatki | x |
| 17. | Wartość przyjętych zobowiązań | x | x | x |
| | w tym od spzoz | x | x | x |