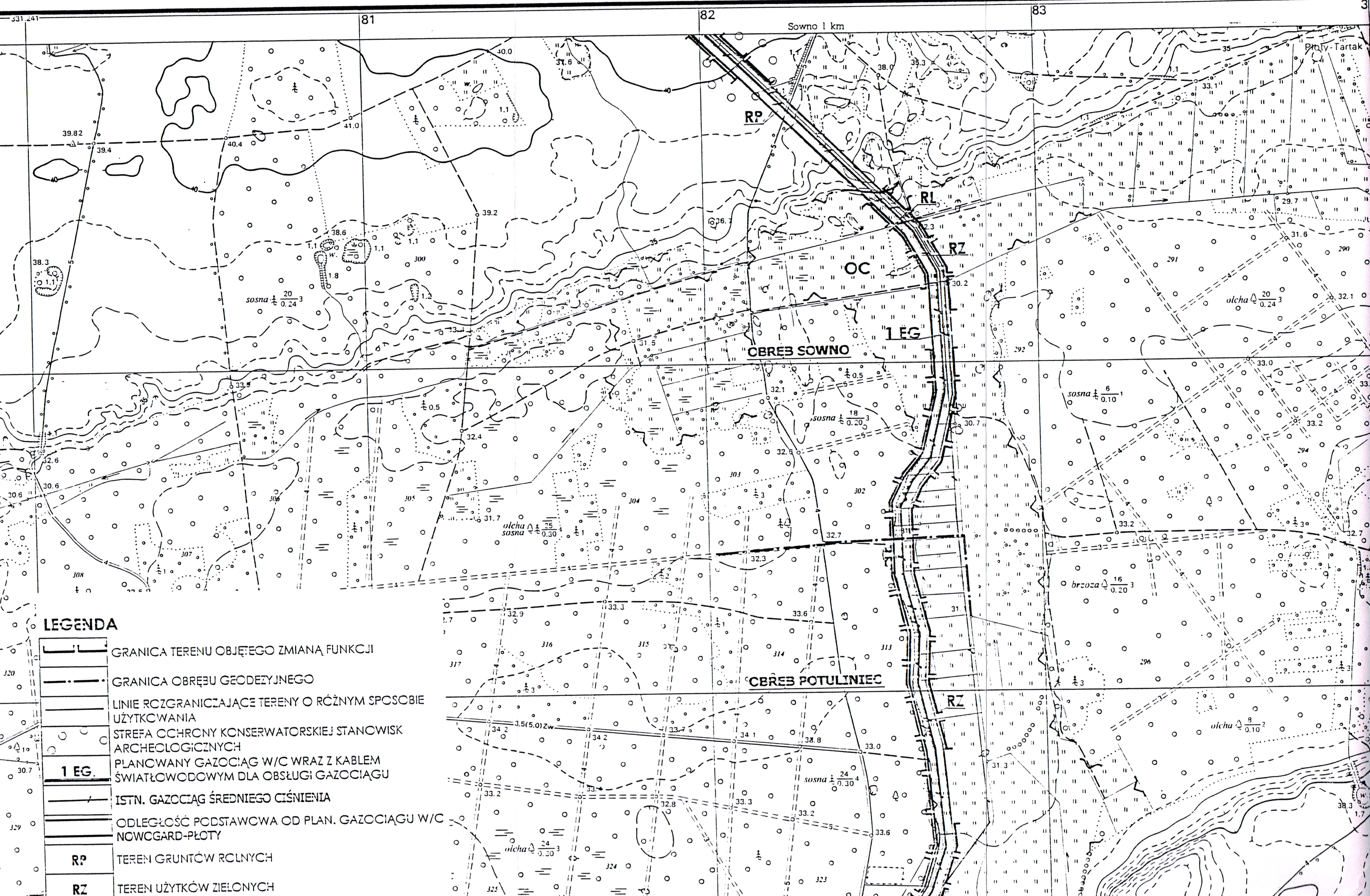
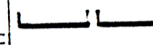






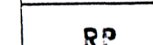



331.243 WOŁOWIEC



LEGENDA

-  GRANICA TERENU OBJĘTEGO ZMIANĄ FUNKCJI
-  GRANICA OBRĘBU GEODEZYJNEGO
-  LINIE ROZGRANICZAJĄCE TERENY O RÓŻNYM SPOSOBIE UŻYTKOWANIA
-  STREFA OCHRONY KONSERWATORSKIEJ STANOWISK ARCHEOLOGICZNYCH
-  PLANOWANY GAZOCIĄG W/C WRAZ Z KABELEM ŚWIATŁOWODOWYM DLA OBSŁUGI GAZOCIĄGU
-  ISTN. GAZOCIĄG ŚRĘDNIEGO CIŚNIENIA
-  ODLEGŁOŚĆ PODSTAWCWA OD PLAN. GAZOCIĄGU W/C NOWOGARD-PŁOTY
-  **RP** TEREN GRUNTÓW ROLNYCH
-  **RZ** TEREN UŻYTKÓW ZIELONYCH