

Nazwa i adres jednostki sprawozdawczej  <b>GMINA PŁOTY</b> Plac Konstytucji 3 Maja 1 72-310 PŁOTY	<b>BILANS</b> z wykonania budżetu państwa, jednostki samorządu terytorialnego  Gmina PŁOTY sporządzony na dzień 31-12-2014 r.	Adresat: Regionalna Izba Obrachunkowa w Szczecinie
		Wysłać bez pisma przewodniego BFCD44184D2A1D5A 
Numer identyfikacyjny REGON  <b>811684479</b>		

AKTYWA	Stan na początek roku	Stan na koniec roku	PASYWA	Stan na początek roku	Stan na koniec roku
I Środki pieniężne	3 526 463,77	4 987 602,52	I Zobowiązania	14 107 843,05	13 670 762,36
I.1 Środki pieniężne	3 526 463,77	4 987 602,52	I.1 Zobowiązania finansowe	14 103 193,85	13 235 226,48
I.1.1 Środki pieniężne budżetu	3 526 463,77	4 987 602,52	I.1.1 Krótkoterminowe (do 12 miesięcy)	0,00	0,00
I.1.2 Pozostałe środki pieniężne	0,00	0,00	I.1.2 Długoterminowe (powyżej 12 miesięcy)	14 103 193,85	13 235 226,48
II Należności i rozliczenia	119 385,79	146 772,58	I.2 Zobowiązania wobec budżetów	4 649,20	435 535,88
II.1 Należności finansowe	0,00	0,00	I.3 Pozostałe zobowiązania	0,00	0,00
II.1.1 Krótkoterminowe (do 12 miesięcy)	0,00	0,00	II Aktywa netto budżetu	-10 993 327,49	-9 069 196,26
II.1.2 Długoterminowe (powyżej 12 miesięcy)	0,00	0,00	II.1 Wynik wykonania budżetu (+,-)	310 048,18	1 924 131,23
II.2 Należności od budżetów	119 385,79	146 772,58	II.1.1 Nadwyżka budżetu (+)	310 048,18	1 924 131,23
II.3 Pozostałe należności i rozliczenia	0,00	0,00	II.1.2 Deficyt budżetu (-)	0,00	0,00
III Inne aktywa	0,00	0,00	II.1.3 Niewykonane wydatki (-)	0,00	0,00
			II.2 Wynik na operacjach niekasowych (+,-)	0,00	0,00
			II.3 Rezerwa na niewygasające wydatki	0,00	0,00
			II.4 Środki z prywatyzacji	0,00	0,00
			II.5 Skumulowany wynik budżetu (+,-)	-11 303 375,67	-10 993 327,49
			III Inne pasywa	531 334,00	532 809,00

SKARBNIK GMINY

skarbnik  
mgr Eizbuko Charkiewicz

2015-01-28

rok, miesiąc, dzień

BFCD44184D2A1D5A

BURMISTRZ

mgr inż. Marian Malinowski

zarząd

BeSTia

<b>Suma aktywów</b>	3 645 849,56	5 134 375,10	<b>Suma pasywów</b>	3 645 849,56	5 134 375,10

Informacje uzupełniające:

Symbol	Opis	Wartość
1	Udzielone gwarancje i poręczenia	0,00
2	Otrzymane gwarancje i poręczenia	0,00
3	Inne informacje istotne dla rzetelności i przejrzystości budżetu	0,00

SKARBNIK GMINY

skarbnik  
mgr Elżbieta Charkiewicz

2015-01-28

rok, miesiąc, dzień

BURMISTRZ

mgr inż. Marian Mołński

zarząd

BeSTia

BFCD44184D2A1D5A

SKARBNIK GMINY

*mgr inż. Andrzej Charkiewicz*  
skarbnik

2015-01-28


rok, miesiąc, dzień

BURMISTRZ

*mgr inż. Marian Malinowski*

zarząd



Nazwa i adres jednostki sprawozdawczej <b>GMINA PŁOTY</b> Plac Konstytucji 3 Maja 1 72-310 PŁOTY	<b>BILANS</b> jednostki budżetowej i samorządowego zakładu budżetowego	Adresat: Regionalna Izba Obrachunkowa w Szczecinie
Numer identyfikacyjny REGON <b>811684479</b>		Wysłać bez pisma przewodniego A046324A24C0AB63 
		sporządzony na dzień <b>31-12-2014 r.</b>

AKTYWA	Stan na początek roku	Stan na koniec roku	PASYWA	Stan na początek roku	Stan na koniec roku
A Aktywa trwałe	59 387 605,52	61 234 249,74	A Fundusz	63 692 807,75	62 764 059,51
A.I Wartości niematerialne i prawne	4 243,50	1 414,50	A.I Fundusz jednostki	58 709 650,23	54 924 809,03
A.II Rzeczowe aktywa trwałe	59 378 862,02	61 228 335,24	A.II Wynik finansowy netto (+,-)	4 983 157,52	7 839 250,48
A.II.1 Środki trwałe	51 847 813,24	49 826 037,38	A.II.1 Zysk netto (+)	15 169 987,09	17 803 745,04
A.II.1.1 Grunty	12 390 200,00	12 230 627,30	A.II.2 Strata netto (-)	-10 186 829,57	-9 964 494,56
A.II.1.2 Budynki, lokale i obiekty inżynierii lądowej i wodnej	38 499 030,93	36 781 779,83	A.III Nadwyżka środków obrotowych (-)	0,00	0,00
A.II.1.3 Urządzenia techniczne i maszyny	169 456,47	213 804,70	A.IV Odpisy z wyniku finansowego (-)	0,00	0,00
A.II.1.4 Środki transportu	778 688,91	567 260,80	A.V Fundusz mienia zlikwidowanych jednostek	0,00	0,00
A.II.1.5 Inne środki trwałe	10 436,93	32 564,75	B Państwowe fundusze celowe	0,00	0,00
A.II.2 Środki trwałe w budowie (inwestycje)	7 531 048,78	11 402 297,86	C Zobowiązania i rezerwy na zobowiązania	2 394 671,02	2 127 060,10
A.II.3 Zaliczka na środki trwałe w budowie (inwestycje)	0,00	0,00	C.I Zobowiązania długoterminowe	0,00	0,00
A.III Należności długoterminowe	0,00	0,00	C.II Zobowiązania krótkoterminowe	2 394 671,02	2 127 060,10
A.IV Długoterminowe aktywa finansowe	4 500,00	4 500,00	C.II.1 Zobowiązania z tytułu dostaw i usług	653 403,89	432 073,85
A.IV.1 Akcje i udziały	0,00	0,00	C.II.2 Zobowiązania wobec budżetów	167 624,28	211 539,00
A.IV.2 Inne papiery wartościowe	0,00	0,00	C.II.3 Zobowiązania z tytułu ubezpieczeń i innych świadczeń	657 595,86	612 504,81
A.IV.3 Inne długoterminowe aktywa finansowe	4 500,00	4 500,00	C.II.4 Zobowiązania z tytułu wynagrodzeń	783 507,90	801 703,66
A.V Wartość mienia zlikwidowanych jednostek	0,00	0,00	C.II.5 Pozostałe zobowiązania	32 929,63	39 469,83
B Aktywa obrotowe	7 050 951,11	4 043 155,11	C.II.6 Sumy obce (depozytowe, zabezpieczenie wykonania umów)	96 785,96	27 955,94

**SKARBNIK GMINY**

(główny księgowy)

*mgr Eizbeto Charkiewicz*

2015-01-28

(rok, miesiąc, dzień)

A046324A24C0AB63

*mgr inż. Marian Małński*

(kierownik jednostki)

BeSTia



B.I Zapasy	29 352,80	30 225,58	C.II.7 Rozliczenia z tytułu środków na wydatki budżetowe i z tytułu dochodów budżetowych	2 823,50	1 813,01
B.I.1 Materiały	29 352,80	30 225,58	C.III Rezerwy na zobowiązania	0,00	0,00
B.I.2 Półprodukty i produkty w toku	0,00	0,00	D Fundusze specjalne	169 944,88	172 435,63
B.I.3 Produkty gotowe	0,00	0,00	D.1 Zakładowy Fundusz Świadczeń Socjalnych	155 857,29	158 348,04
B.I.4 Towary	0,00	0,00	D.2 Inne fundusze	14 087,59	14 087,59
B.II Należności krótkoterminowe	6 798 376,50	3 826 738,39	E Rozliczenia międzyokresowe	181 132,98	213 849,61
B.II.1 Należności z tytułu dostaw i usług	857 474,47	824 437,95	E.I Rozliczenia międzyokresowe przychodów	12 804,81	21 836,74
B.II.2 Należności od budżetów	19 909,96	274 450,30	E.II Inne rozliczenia międzyokresowe	168 328,17	192 012,87
B.II.3 Należności z tytułu ubezpieczeń i innych świadczeń	0,00	0,00			
B.II.4 Pozostałe należności	5 920 992,07	2 727 850,14			
B.II.5 Rozliczenia z tytułu środków na wydatki budżetowe i z tytułu dochodów budżetowych	0,00	0,00			
B.III Krótkoterminowe aktywa finansowe	212 957,01	167 956,54			
B.III.1 Środki pieniężne w kasie	0,00	0,00			
B.III.2 Środki pieniężne na rachunkach bankowych	212 957,01	167 956,54			
B.III.3 Środki pieniężne państwowego funduszu celowego	0,00	0,00			
B.III.4 Inne środki pieniężne	0,00	0,00			
B.III.5 Akcje lub udziały	0,00	0,00			
B.III.6 Inne papiery wartościowe	0,00	0,00			
B.III.7 Inne krótkoterminowe aktywa finansowe	0,00	0,00			
B.IV Rozliczenia międzyokresowe	10 264,80	18 234,60			
<b>Suma aktywów</b>	<b>66 438 556,63</b>	<b>65 277 404,85</b>	<b>Suma pasywów</b>	<b>66 438 556,63</b>	<b>65 277 404,85</b>

A. Objąsnienie - wykazane w bilansie wartości aktywów trwałych i obrotowych są pomniejszone odpowiednio o umorzenie i odpisy aktualizujące.

B. Informacje uzupełniające istotne dla rzetelności i przejrzystości sytuacji finansowej i majątkowej:

**BURMISTRZ**

*mgr inż. Marian Maliński*

(kierownik jednostki)

**SKARBNIK GMINY**

(główny księgowy)

BeSTia *mgr Kłzbieta Charkiewicz*

2015-01-28

(rok, miesiąc, dzień)

A046324A24C0AB63

Symbol	Opis	Wartość
1	Umorzenie wartości niematerialnych i prawnych	76 536,38
2	Umorzenie środków trwałych	33 649 545,42
3	Umorzenie pozostałych środków trwałych	3 948 256,31
4	Odpisy aktualizujące środki trwałe	0,00
5	Odpisy aktualizujące środki trwałe w budowie	0,00
6	Odpisy aktualizujące wartości niematerialne i prawne	0,00
7	Odpisy aktualizujące należności	192 012,87

SKARBNIK GMINY

(główny księgowy)

*mgr Eżbieta Charkiewicz*

BeSTia

2015-01-28

(rok, miesiąc, dzień)

A046324A24C0AB63

BURMISTRZ

*mgr inż. Marian Malinski*

(kierownik jednostki)

SKARBNIK GMINY

(główny księgowy)

*mgr Elżbieta Charkiewicz*

BeSTia

2015-01-28

(rok, miesiąc, dzień)


A046324A24C0AB63

BURMISTRZ

*mgr inż. Marian Małński*

(kierownik jednostki)



Nazwa i adres jednostki sprawozdawczej <b>GINA PŁOTY</b> Plac Konstytucji 3 Maja 1 72-310 PŁOTY	<b>Rachunek zysków i strat jednostki (wariant porównawczy)</b>  <b>sporządzony na na dzień 31-12-2014 r.</b>	Adresat: Regionalna Izba Obrachunkowa w Szczecinie	
Numer identyfikacyjny REGON <b>811684479</b>		Wysłać bez pisma przewodniego 677A5371AE1EEE75 	
		<b>Stan na koniec roku poprzedniego</b>	<b>Stan na koniec roku bieżącego</b>
<b>A. Przychody netto z podstawowej działalności operacyjnej</b>	4 191 485,62	4 360 131,99	
A.I. Przychody netto ze sprzedaży produktów	4 191 496,82	4 108 530,74	
A.II. Zmiana stanu produktów (zwiększenia - wartość dodatnia, zmniejszenie - wartość ujemna)	-15,00	0,00	
A.III. Koszt wytworzenia produktów na własne potrzeby jednostki	0,00	0,00	
A.IV. Przychody netto ze sprzedaży towarów i materiałów	0,00	0,00	
A.V. Dotacje na finansowanie działalności podstawowej	0,00	0,00	
A.VI. Przychody z tytułu dochodów budżetowych	0,00	251 501,25	
<b>B. Koszty działalności operacyjnej</b>	31 285 100,16	32 857 519,75	
B.I. Amortyzacja	1 929 586,38	1 814 299,87	
B.II. Zużycie materiałów i energii	2 712 336,49	2 717 068,42	
B.III. Usługi obce	4 278 366,46	4 963 895,78	
B.IV. Podatki i opłaty	342 630,06	1 067 245,87	
B.V. Wynagrodzenia	10 928 700,51	11 566 829,01	
B.VI. Ubezpieczenia społeczne i inne świadczenia dla pracowników	3 059 373,34	3 388 475,03	
B.VII. Pozostałe koszty rodzajowe	7 865 778,75	7 147 692,90	
B.VIII. Wartość sprzedanych towarów i materiałów	0,00	0,00	
B.IX. Inne świadczenia finansowane z budżetu	0,00	0,00	
B.X. Pozostałe obciążenia	168 328,17	192 012,87	
<b>C. Zysk (strata) z działalności podstawowej (A - B)</b>	-27 093 614,54	-28 497 387,76	
<b>D. Pozostałe przychody operacyjne</b>	32 161 390,01	36 434 270,59	
D.I. Zysk ze zbycia niefinansowych aktywów trwałych	0,00	0,00	
D.II. Dotacje	0,00	0,00	
D.III. Inne przychody operacyjne	32 161 390,01	36 434 270,59	
<b>E. Pozostałe koszty operacyjne</b>	59 927,97	88 476,28	

SKARBNIK GMINY  
*mgr Elżbieta Charkiewicz*  
główny księgowy

2015-01-28

rok, miesiąc, dzień

677A5371AE1EEE75

BUKMISTRZ

*mgr inż. Marian Malinski*

kierownik jednostki

E.I.	Koszty inwestycji finansowanych ze środków własnych samorządowych zakładów budżetowych i dochodów jednostek budżetowych gromadzonych na wydzielonym rachunku	0,00	0,00
E.II.	Pozostałe koszty operacyjne	59 927,97	88 476,28
F.	Zysk (strata) z działalności operacyjnej (C + D - E)	5 007 847,50	7 848 406,55
G.	Przychody finansowe	17 342,38	18 927,03
G.I.	Dywidendy i udziały w zyskach	0,00	0,00
G.II.	Odsetki	17 342,38	18 927,03
G.III.	Inne	0,00	0,00
H.	Koszty finansowe	39 680,63	28 083,10
H.I.	Odsetki	39 680,63	28 083,10
H.II.	Inne	0,00	0,00
I.	Zysk (strata) z działalności gospodarczej (F + G - H)	4 985 509,25	7 839 250,48
J.	Wynik zdarzeń nadzwyczajnych (J.I. - J.II.)	0,00	0,00
J.I.	Zyski nadzwyczajne	0,00	0,00
J.II.	Straty nadzwyczajne	0,00	0,00
K.	Zysk (strata) brutto (I +/- J)	4 985 509,25	7 839 250,48
L.	Podatek dochodowy	0,00	0,00
M.	Pozostałe obowiązkowe zmniejszenia zysku (zwiększenia straty) oraz nadwyżki środków obrotowych	0,00	0,00
N.	Zysk (strata) netto (K - L - M)	4 985 509,25	7 839 250,48

Informacje uzupełniające istotne dla oceny rzetelności i przejrzystości sytuacji finansowej :

SKARBNIK GMINY

główny księgowy

*mgr Elżbieta Charkiewicz*

2015-01-28

rok, miesiąc, dzień

677A5371AE1EEE75

BURMISTRZ

*mgr inż. Marian Malinowski*

kierownik jednostki

SKARBNIK GMINY

główny księgowy

*mgr Alicja Charkiewicz*

BeSTia

2015-01-28

rok, miesiąc, dzień


677A5371AE1EEE75

BURMISTRZ

*mgr inż. Marcin Miliński*

kierownik jednostki



Nazwa i adres jednostki sprawozdawczej <b>GMINA PŁOTY</b> Plac Konstytucji 3 Maja 1 72-310 PŁOTY	<b>Zestawienie zmian w funduszu jednostki</b>  sporządzone na na dzień <b>31-12-2014 r.</b>	Adresat: Regionalna Izba Obrachunkowa w Szczecinie	
Numer identyfikacyjny REGON  <b>811684479</b>		Wystać bez pisma przewodniego 730787CF412A4B08 	
		<b>Stan na koniec roku poprzedniego</b>	<b>Stan na koniec roku bieżącego</b>
<b>I. Fundusz jednostki na początku okresu (BO)</b>	59 907 703,80	55 565 781,20	
I.1. Zwiększenie funduszu (z tytułu)	107 781 851,86	58 333 897,12	
I.1.1. Zysk bilansowy za rok ubiegły	13 777 476,65	15 169 987,09	
I.1.2. Zrealizowane wydatki budżetowe	35 327 702,83	36 514 161,61	
I.1.3. Zrealizowane płatności ze środków europejskich	0,00	0,00	
I.1.4. Środki na inwestycje	5 346 274,24	6 514 670,29	
I.1.5. Aktualizacja wyceny środków trwałych	0,00	0,00	
I.1.6. Nieodpłatnie otrzymane środki trwałe i środki trwałe w budowie oraz wartości niematerialne i prawne	17 690 061,66	113 736,12	
I.1.7. Aktywa przejęte od zlikwidowanych lub połączonych jednostek	0,00	0,00	
I.1.8. Aktywa otrzymane w ramach centralnego zaopatrzenia	38 058,68	0,00	
I.1.9. Pozostałe odpisy z wyniku finansowego za rok bieżący	0,00	0,00	
I.1.10. Inne zwiększenia	35 602 277,80	21 342,01	
I.2. Zmniejszenia funduszu jednostki (z tytułu)	97 077 024,82	33 336 195,17	
I.2.1. Strata za rok ubiegły	9 881 740,69	9 897 322,97	
I.2.2. Zrealizowane dochody budżetowe	35 602 277,80	0,00	
I.2.3. Rozliczenie wyniku finansowego i środków obrotowych za rok ubiegły	0,00	0,00	
I.2.4. Dotacje i środki na inwestycje	41 039 652,93	0,00	
I.2.5. Aktualizacja wyceny środków trwałych	0,00	0,00	
I.2.6. Wartość sprzedanych i nieodpłatnie przekazanych środków trwałych i środków trwałych w budowie oraz wartości niematerialnych i prawnych	0,00	111 079,32	
I.2.7. Pasywa przejęte od zlikwidowanych lub połączonych jednostek	0,00	0,00	
I.2.8. Aktywa przekazane w ramach centralnego zaopatrzenia	0,00	0,00	
I.2.9. Inne zmniejszenia	10 553 353,40	23 327 792,88	
<b>II. Fundusz jednostki na koniec okresu (BZ)</b>	51 055 557,03	54 924 809,03	
<b>III. Wynik finansowy netto za rok bieżący (+,-)</b>	4 985 189,25	7 839 250,48	

**SKARBNIK GMINY**

główny księgowy

mgr Elżbieta Charkiewicz

2015-01-28

rok, miesiąc, dzień

730787CF412A4B08

**BURMISTRZ**

mgr inż. Marian Malinski

kierownik jednostki

III.1.	zysk netto (+)	15 169 987,09	17 803 745,04
III.2.	strata netto (-)	-10 184 797,84	-9 964 494,56
IV.	Nadwyżka dochodów jednostek budżetowych, nadwyżka środków obrotowych samorządowych zakładów budżetowych	0,00	0,00
V.	Fundusz (II+,-III-IV)	56 040 746,28	62 764 059,51

Informacje uzupełniające istotne dla oceny rzetelności i przejrzystości sytuacji finansowej :

SKARBNIK GMINY

główny księgowy *harkiewicz*

2015-01-28

rok, miesiąc, dzień

730787CF412A4B08

BURMISTRZ

*mgr inż. Mariusz Malinowski*

kierownik jednostki

SKARBNIK GMINY

główny księgowy *rkiewicz*

BeSTia

2015-01-28

rok, miesiąc, dzień


730787CF412A4B08

BURMISTRZ

*mgr inż. Marian Malinowski*

kierownik jednostki

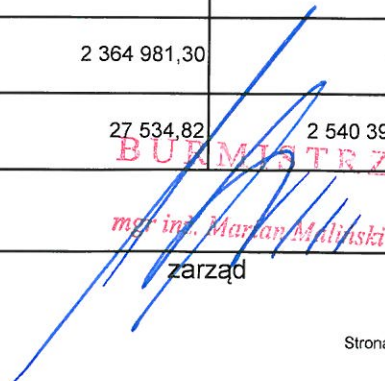


Nazwa i adres jednostki sprawozdawczej  <b>GMINA PŁOTY</b>  Plac Konstytucji 3 Maja 1 72-310 PŁOTY	SKONSOLIDOWANY BILANS jednostki samorządu terytorialnego  Gmina PŁOTY  sporządzony na  na dzień 31-12-2014 r.	Adresat:  Regionalna Izba Obrachunkowa w Szczecinie
		Wysłać bez pisma przewodniego 498E60962BCB3068 
Numer identyfikacyjny REGON  <b>811684479</b>		

AKTYWA	Stan na początek roku	Stan na koniec roku	PASYWA	Stan na początek roku	Stan na koniec roku
A Aktywa trwałe	59 442 875,71	61 287 618,53	A Fundusz	52 778 604,54	53 764 387,15
A.I Wartości niematerialne i prawne	4 654,85	1 825,85	A.I Fundusze jednostek	58 790 038,18	55 164 592,85
A.II Wartość firmy jednostek podporządkowanych	0,00	0,00	A.II Skumulowany wynik budżetu (+,-)	-11 303 375,67	-10 993 327,49
A.III Rzeczowe aktywa trwałe	59 433 720,86	61 281 292,68	A.III Wynik budżetu (+,-)	310 048,18	1 924 131,23
A.III.1.1 Grunty	12 390 200,00	12 230 627,30	A.IV Wyniki finansowe roku bieżącego	4 981 893,85	7 668 990,56
A.III.1.2 Budynki, lokale i obiekty inżynierii lądowej i wodnej	38 529 347,72	36 812 096,62	A.IV.1.1 Zysk netto	15 190 547,94	17 804 007,47
A.III.1.3 Pozostały środki trwałe	983 124,36	836 270,90	A.IV.1.2 Strata netto (-)	-10 208 654,09	-10 135 016,91
A.III.1.4 Inwestycje (środki trwałe w budowie)	7 531 048,78	11 402 297,86	A.V Wyniki finansowe lat ubiegłych	0,00	0,00
A.III.1.5 Środki przekazane na poczet inwestycji (środków trwałych w budowie)	0,00	0,00	A.V.1.1 Zysk netto	0,00	0,00
A.IV Długoterminowe aktywa finansowe	4 500,00	4 500,00	A.V.1.2 Strata netto (-)	0,00	0,00
A.IV.1.1 Akcje i udziały	0,00	0,00	A.VI Kapitały mniejszości	0,00	0,00
A.IV.1.2 Papiery wartościowe długoterminowe	0,00	0,00	A.VII Pozostałe pozycje	0,00	0,00
A.IV.1.3 Inne	4 500,00	4 500,00	B Zobowiązania długoterminowe	14 103 193,85	13 235 226,48
A.V Należności finansowe długoterminowe	0,00	0,00	B.I Zobowiązania finansowe długoterminowe	14 103 193,85	13 235 226,48
A.VI Wartość mienia zlikwidowanych jednostek	0,00	0,00	B.II Pozostałe zobowiązania długoterminowe	0,00	0,00
B Aktywa obrotowe	10 702 397,89	9 151 940,35	C Zobowiązania krótkoterminowe i fundusze specjalne	2 562 461,00	2 712 830,67
B.I Zapasy	29 352,80	30 225,58	C.I Zobowiązania finansowe krótkoterminowe	2 364 981,30	0,00
B.II Należności i roszczenia	1 049 648,67	3 949 183,63	C.II Pozostałe zobowiązania krótkoterminowe	27 534,82	2 540 395,04

\_\_\_\_\_  
skarbnik  
BeSTia

2015-05-11  
\_\_\_\_\_  
rok, miesiąc, dzień  
498E60962BCB3068

  
BURMISTRZ  
mgr inż. Marjan Malinowski  
\_\_\_\_\_  
zarząd

B.III Należności finansowe krótkoterminowe	5 858 413,94	0,00	C.III Rezerwy na zobowiązania	0,00	0,00
B.IV Środki pieniężne	3 764 982,48	5 172 531,14	C.IV Fundusze specjalne	169 944,88	172 435,63
B.V Krótkoterminowe papiery wartościowe	0,00	0,00	D Rozliczenia międzyokresowe	181 132,98	213 849,61
C Rozliczenia międzyokresowe	11 452,77	19 544,03	E Ujemna wartość firmy jednostek podporządkowanych	0,00	0,00
D Inne aktywa	0,00	0,00	F Inne pasywa	531 334,00	532 809,00
<b>Suma aktywów</b>	<b>70 156 726,37</b>	<b>70 459 102,91</b>	<b>Suma pasywów</b>	<b>70 156 726,37</b>	<b>70 459 102,91</b>

Jednostki samorządu terytorialnego, sporządzając bilans skonsolidowany, mogą rozszerzyć zakres pozycji.

Informacje uzupełniające istotne dla rzetelności i przejrzystości sytuacji finansowej i majątkowej:

Symbol	Opis	Wartość
1	Umorzenie wartości niematerialnych i prawnych	85 338,81
2	Umorzenie środków trwałych	33 828 353,86
3	Umorzenie pozostałych środków trwałych	4 438 401,79
4	Odpisy aktualizujące środki trwałe	0,00
5	Odpisy aktualizujące środki trwałe w budowie	0,00
6	Odpisy aktualizujące wartości niematerialne i prawne	0,00
7	Odpisy aktualizujące należności	192 012,87

skarbnik

BeSTia

2015-05-11

rok, miesiąc, dzień

498E60962BCB3068

BURMISTRZ

mgr inż. Mariusz Maliński

zarząd

\_\_\_\_\_  
skarbnik

BeSTia

2015-05-11

\_\_\_\_\_  
rok, miesiąc, dzień

498E60962BCB3068

BURMISTRZ

*mgr inż. Marian Malinowski*

\_\_\_\_\_  
zarząd



**WYKAZ JEDNOSTEK ORGANIZACYJNYCH w 2014 roku**  
objętych sprawozdaniem skonsolidowanym

LP.	NAZWA JEDNOSTKI	DATA POWOŁANIA	RODZAJ JEDNOSTKI	SUMA BILANSOWA NA 31 grudnia 2014 r.	UWAGI
1.	Urząd Miejski w Płotach	Zgodnie z ustawą z dnia 08 marca 1990 r. o samorządzie gminnym (t.j. Dz. U. z 2001 r. Nr 142, poz. 1591)	jednostka budżetowa	58 286 718,14	
2.	Ośrodek Pomocy Społecznej w Płotach	<u>03 kwietnia 1990 r.</u> Uchwała Nr XII/98/90 Rady Narodowej Miasta i Gminy w Płotach z dnia 03 kwietnia 1990 r.	jednostka budżetowa	-	
3.	Zakład Gospodarki Komunalnej i Mieszkaniowej w Płotach	<u>01 kwietnia 1991 r.</u> Uchwała Nr XI/64/91 Rady Miasta i Gminy w Płotach z dnia 27 marca 1991 r.	zakład budżetowy	5 556 918,29	
4.	Biblioteka Publiczna Gminy i Miasta w Płotach	<u>01 stycznia 2010 r.</u> Uchwała Nr XXXVII/360/09 Rady Miejskiej w Płotach z dnia 16 grudnia 2009 r.	instytucja kultury	607,67	
5.	Miejsko-Gminny Ośrodek Kultury w Płotach	<u>01 stycznia 2001 r.</u> Uchwała Nr XXV/208/2000 Rady Miejskiej w Płotach z dnia 29 listopada 2000 r.	instytucja kultury	71 720,04	
<b>Jednostki budżetowe, w tym:</b>				<b>6 568 143,52</b>	
6.	Przedszkole Miejskie w Płotach	<u>01 stycznia 2011 r.</u> Uchwała Nr XLVII/468/10 Rady Miejskiej w Płotach z dnia 29 października 2010 r.	jednostka budżetowa	1 478 939,50	
7.	Szkoła Podstawowa Nr 2 w Płotach	<u>01 września 1999 r.</u> Uchwała Nr VIII/55/99 Rady Miejskiej w Płotach z dnia 26 marca 1999 r.	jednostka budżetowa	2 316 068,12	
8.	Szkoła Podstawowa w Mechowie	<u>01 września 1999 r.</u> Uchwała Nr VIII/56/99 Rady Miejskiej w Płotach z dnia 26 marca 1999 r.	jednostka budżetowa	279 095,39	
9.	Szkoła Podstawowa w Wicimicach	<u>01 września 1999 r.</u> Uchwała Nr VIII/57/99 Rady Miejskiej w Płotach z dnia 26 marca 1999 r.	jednostka budżetowa	1 604 380,65	
10.	Szkoła Podstawowa w Wyszoborze	<u>01 września 1999 r.</u> Uchwała Nr VIII/58/99 Rady Miejskiej w Płotach z dnia 26 marca 1999 r.	jednostka budżetowa	243 855,33	
11.	Gimnazjum w Płotach	<u>01 września 1999 r.</u> Uchwała Nr VIII/59/99 Rady Miejskiej w Płotach z dnia 26 marca 1999 r.	jednostka budżetowa	601 889,40	
12.	Pozostałe jednostki		jednostka budżetowa	43 915,13	
<b>OGÓLEM:</b>				<b>70 484 107,66</b>	

**BURMISTRZ**  
*[Podpis]*



**BILANS JEDNOSTKI SAMORZĄDU TERYTORIALNEGO  
JAKO JEDNOSTKI DOMINUJĄCEJ**  
na dzień 31 grudnia 2014 r.

AKTYWA	BILANS Z WYKONANIA BUDŻETU na 31 grudnia 2014 r. (organ)		BILANS URZĘDU MIEJSKIEGO na 31 grudnia 2014 r. (UM, depozyt, inwestycja)		BILANS JEDNOSTKI DOMINUJĄCEJ na 31 grudnia 2014 r.	
	STAN NA POZĄTEK ROKU	STAN NA KONIEC ROKU	STAN NA POZĄTEK ROKU	STAN NA KONIEC ROKU	STAN NA POZĄTEK ROKU	STAN NA KONIEC ROKU
<b>A. AKTYWA TRWAŁE</b>	<b>0,00</b>	<b>0,00</b>	<b>47 758 451,92</b>	<b>50 276 321,15</b>	<b>47 758 451,92</b>	<b>50 276 321,15</b>
A.I. Wartości niematerialne i prawne	-	-	4 243,50	1 414,50	4 243,50	1 414,50
A.II. Rzeczowe aktywa trwałe	-	-	47 749 708,42	50 270 406,65	47 749 708,42	50 270 406,65
A.II.1. Środki trwałe	-	-	40 218 659,64	38 868 108,79	40 218 659,64	38 868 108,79
A.II.1.1. Grunty	-	-	12 390 200,00	12 230 627,30	12 390 200,00	12 230 627,30
A.II.1.2. Budynki, lokale i obiekty inżynierii lądowej i wodnej	-	-	27 007 034,39	29 931 426,65	27 007 034,39	29 931 426,65
A.II.1.3. Urządzenia techn. i maszyny	-	-	106 176,78	168 338,72	106 176,78	168 338,72
A.II.1.4. Środki transportu	-	-	711 948,52	513 574,56	711 948,52	513 574,56
A.II.1.5. Inne środki trwałe	-	-	3 299,95	24 141,59	3 299,95	24 141,56
A.II.2. Środki trwałe w budowie (inv.)	-	-	7 531 048,78	11 402 297,86	7 531 048,78	11 402 297,86
A.II.3. Zaliczka na śr. trw. w bud. (inv.)	-	-	-	-	-	-
A.III. Należności długoterminowe	-	-	-	-	-	-
A.IV. Długotermin. aktywa finans.	-	-	4 500,00	4 500,00	4 500,00	4 500,00
A.IV.1. Akcje i udziały	-	-	-	-	-	-
A.IV.2. Inne papiery wartościowe	-	-	-	-	-	-
A.IV.3. Inne długotermin. aktywa fin.	-	-	4 500,00	4 500,00	4 500,00	4 500,00
A.V. Wart. mienia zlikwidow. jedn.	-	-	-	-	-	-
<b>B. AKTYWA OBROTOWE</b>	<b>3 645 849,56</b>	<b>5 134 375,10</b>	<b>5 867 150,67</b>	<b>2 876 021,89</b>	<b>9 513 000,23</b>	<b>8 010 396,99</b>
B.I. Zapasy	-	-	12 953,73	12 060,84	12 953,73	12 060,84
B.II. Organ - Należności i rozliczenia	119 385,79	146 772,58	-	2 821 945,58	119 385,79	2 968 718,17
B.III. Należności krótkoterminowe	-	-	5 751 326,61	-	5 751 326,61	-
B.IV. Krótkotermin. aktywa finansowe (środki pieniężne na rach. bank.)	3 526 463,77	4 987 602,52	92 605,53	23 780,83	3 619 069,30	5 011 383,38
B.V. Rozliczenia międzyokresowe	-	-	10 264,80	18 234,60	10 264,80	18 234,60
<b>Suma aktywów</b>	<b>3 645 849,56</b>	<b>5 134 375,10</b>	<b>53 625 602,59</b>	<b>53 152 343,04</b>	<b>57 271 452,15</b>	<b>56 286 718,14</b>

BURMISTRZ  
M. J. M. Marjan Malicki



<b>PASYWA</b>								
<b>A. FUNDUSZ</b>								
A.I. Fundusze jednostek								
A.II. Aktywa netto budżetu								
A.II.1. Wynik wykonania budżetu (+,-)								
A.II.1.1. Nadwyżka budżetu (+)								
A.II.1.2. Deficyt budżetu (-)								
A.II.2. Wynik na oper. niekas. (+,-)								
A.II.3. Skumulowany wynik b. (+,-)								
A.III. Wyniki fin. roku bieżącego								
A.III.1.1. Zysk netto (+)								
A.III.1.2. Strata netto (-)								
A.IV. Wyniki fin. lat ubiegłych								
A.IV.1.1. Zysk netto (+)								
A.IV.1.2. Strata netto (-)								
A.V. Kapitały mniejszości								
A.VI. Pozostałe pozycje								
<b>B. ZOBOWIĄZANIA długoterminowe</b>								
B.I. Zob. finansowe długoterminowe								
B.II. Pozostałe zob. długoterminowe								
<b>C. ZOBOWIĄZANIA krótkoterminowe i FUNDUSZE SPECJALNE</b>								
C.I. Zobowiązania fin. krótkoterminowe								
C.II. Pozostałe zobow. krótkoterminowe								
C.III. Rezerwy na zobowiązania								
C.IV. Fundusze specjalne								
<b>D. ROZLICZENIA MIĘDZYOKRES.</b>								
<b>E. Ujemna wartość firmy jednostek podporządkowanych</b>								
<b>F. INNE PASYWA</b>								
<b>Suma pasywów</b>								

**BURMISTRZ**  
mgr inż. Marian Młodnicki

	-10 993 327,49	-9 069 196,26	52 719 768,71	52 436 494,53	41 726 441,22	43 367 298,27
	-	-	37 861 582,19	34 717 713,16	37 861 582,19	34 717 713,16
	-10 993 327,49	-9 069 196,26	-	-	-10 993 327,49	-9 069 196,26
	310 048,18	1 924 131,23	-	-	310 048,18	1 924 131,23
	310 048,18	1 924 131,23	-	-	310 048,18	1 924 131,23
	-	-	-	-	0,00	0,00
	-	-	-	-	0,00	0,00
	- 11 303 375,67	- 10 993 327,49	-	-	-11 303 375,67	-10 993 327,49
	-	-	14 858 186,52	17 718 781,37	14 858 186,52	17 718 781,37
	-	-	15 147 693,12	17 772 057,41	15 147 693,12	17 772 057,41
	-	-	-289 506,60	-53 276,04	-289 506,60	-53 276,04
	-	-	-	-	-	-
	-	-	-	-	-	-
	-	-	-	-	-	-
	-	-	-	-	-	-
	-	-	-	-	-	-
	14 103 193,85	13 235 226,48	-	-	14 103 193,85	13 235 226,48
	14 103 193,85	13 235 226,48	-	-	14 103 193,85	13 235 226,48
	-	-	-	-	-	-
	4 649,20	435 535,88	727 240,91	505 601,04	731 890,11	941 136,92
	-	-	727 240,91	-	727 240,91	-
	4 649,20	435 535,88	-	505 601,04	4 649,20	941 136,92
	-	-	-	-	-	-
	-	-	-	-	-	-
	-	-	178 592,97	210 247,47	178 592,97	210 247,47
	-	-	-	-	-	-
	531 334,00	532 809,00	-	-	531 334,00	532 809,00
	3 645 849,56	5 134 375,10	53 625 602,59	63 152 343,04	57 271 452,15	58 286 718,14



ZESTAWIENIE BILANSÓW JEDNOSTEK OBJĘTYCH KONSOLIDACJĄ  
na dzień 31 grudnia 2014 r.

AKTYWA	BILANS JEDNOSTKI DOMIKULACJI PRZED KONSOLIDACJĄ		BILANS BPMIG na 31 grudnia 2014 r.		BILANS ROKU na 31 grudnia 2014 r.		BILANS JEDNOSTEK BUDŻET. na 31 grudnia 2014 r. (oswiada + ES + POGL)		ŁĄCZNY BILANS JEDNOSTEK OBLETYCH KONSOLIDACJA na 31 grudnia 2014 r.	
	STAN NA POZĄTEK ROKU	STAN NA KONIEC ROKU	STAN NA POZĄTEK ROKU	STAN NA KONIEC ROKU	STAN NA POZĄTEK ROKU	STAN NA KONIEC ROKU	STAN NA POZĄTEK ROKU	STAN NA KONIEC ROKU	STAN NA POZĄTEK ROKU	STAN NA KONIEC ROKU
<b>A. AKTYWA TRWALE</b>	<b>47 758 451,92</b>	<b>60 276 321,15</b>	<b>4 862 706,66</b>	<b>4 580 388,77</b>	<b>0,00</b>	<b>0,00</b>	<b>6 766 446,94</b>	<b>6 397 556,82</b>	<b>59 442 875,71</b>	<b>61 287 618,53</b>
A.I. Wartości niematerialne i prawne	4 243,50	1 414,50	-	-	-	-	-	-	4 654,85	1 825,95
A.II. Rzeczowe aktywa trwałe	47 749 708,42	60 270 406,65	4 862 706,66	4 580 388,77	-	-	6 766 446,94	6 397 556,82	59 433 720,86	61 281 282,68
A.II.1. Środki trwałe	40 218 659,64	39 866 108,79	4 862 706,66	4 580 388,77	-	-	6 766 446,94	6 397 556,82	51 902 672,08	49 878 994,82
A.II.1.1. Grunty	12 390 200,00	12 230 627,30	-	-	-	-	-	-	12 390 200,00	12 230 627,30
A.II.1.2. Budynki, lokale i obiekty inżynierii lądowej i wodnej	27 007 034,39	25 931 426,65	4 732 686,58	4 401 216,58	-	-	-	-	38 529 347,72	36 812 098,62
A.II.1.3. Urządzenia techn. i maszyny	106 176,78	166 338,72	63 279,69	45 465,98	-	-	30 316,79	30 316,79	175 725,49	219 595,88
A.II.1.4. Środki transportu	711 948,52	513 674,56	66 740,39	53 686,24	-	-	6 269,02	5 791,18	778 688,91	567 260,80
A.II.1.5. Inne środki trwałe	3 299,95	24 141,65	-	-	-	-	-	-	28 709,96	49 414,32
A.II.2. Środki trwałe w budowie (inw.)	7 531 048,78	11 402 237,80	-	-	-	-	18 273,03	16 849,47	7 531 048,78	11 402 237,80
A.II.3. Zaliczka na sr. inw. w bud. (inw.)	-	-	-	-	-	-	-	-	-	-
A.III. Należności długoterminowe	-	-	-	-	-	-	-	-	-	-
A.IV. Długotermin. aktywa finans.	4 500,00	4 500,00	-	-	-	-	-	-	4 500,00	4 500,00
A.IV.1. Akcje i udziały	-	-	-	-	-	-	-	-	-	-
A.IV.2. Inne papiery wartościowe	-	-	-	-	-	-	-	-	-	-
A.IV.3. Inne długotermin. aktywa fin.	4 500,00	4 500,00	-	-	-	-	-	-	4 500,00	4 500,00
A.V. Wart. mienia zlikwidow. jedn.	-	-	-	-	-	-	-	-	-	-
<b>B. AKTYWA OBROTOWE</b>	<b>9 513 000,23</b>	<b>8 010 396,99</b>	<b>1 017 091,69</b>	<b>986 649,52</b>	<b>345,24</b>	<b>607,67</b>	<b>26 748,76</b>	<b>18 351,25</b>	<b>10 723 894,67</b>	<b>9 196 489,13</b>
B.I. Zapasy	12 953,73	12 090,84	14 751,81	16 598,22	-	-	-	-	29 352,80	30 226,58
B.II. Organ - Należności i rozliczenia	119 385,79	2 968 718,17	940 306,89	912 750,00	-	27,40	-	649,98	1 059 692,68	3 874 186,36
B.III. Należności krótkoterminowe	5 751 326,61	-	-	-	-	-	344,33	-	5 858 413,94	-
B.IV. Krótkotermin. aktywa finansowe (środki pieniężne na rach. bank.)	3 619 069,30	5 011 383,38	62 032,99	67 233,20	345,24	580,24	25 216,46	16 391,84	3 764 982,48	5 172 531,14
B.V. Rozliczenia międzyokresowe	10 254,80	18 284,00	-	-	-	-	1 187,97	1 309,43	11 452,77	19 544,03
<b>Suma aktywów</b>	<b>57 271 452,15</b>	<b>68 286 718,14</b>	<b>5 879 799,35</b>	<b>5 556 918,29</b>	<b>345,24</b>	<b>607,67</b>	<b>82 018,95</b>	<b>71 720,04</b>	<b>70 166 770,38</b>	<b>70 484 107,66</b>

**BURMISTRZ**  
Marian Malinski



PASYWA												
<b>A. FUNDUSZ</b>	41 726 441,22	43 387 288,27	5 062 475,97	4 781 846,83	345,24	607,87	78 779,04	68 916,23	6 920 563,07	5 646 718,40	52 778 604,54	53 764 387,15
A.I. Fundusze jednostek	37 861 562,19	34 717 713,16	5 030 182,00	4 750 153,85	161 004,78	161 004,78	59 891,91	78 779,04	15 817 886,04	15 466 936,92	58 930 546,92	55 164 592,85
A.II. Aktywa netto budżetu	-10 993 327,49	-9 069 196,26	-	-	-	-	-	-	-	-	-10 993 327,49	-9 069 196,26
A.II.1. Wynik wykonania budżetu (+,-)	310 048,18	1 924 131,23	-	-	-	-	-	-	-	-	310 048,18	1 924 131,23
A.II.1.1. Nadwyżka budżetu (+)	310 048,18	1 924 131,23	-	-	-	-	-	-	-	-	310 048,18	1 924 131,23
A.II.1.2. Deficyt budżetu (-)	-	-	-	-	-	-	-	-	-	-	-	-
A.II.2. Wynik na oper. niekas. (+,-)	-	-	-	-	-	-	-	-	-	-	-	-
A.II.3. Skumulowany wynik b. (+,-)	- 11 303 375,67	- 10 963 327,48	-	-	-	-	-	-	-	-	-11 303 375,67	-10 963 327,48
A.III. Wyniki fin. roku bieżącego	14 858 186,52	17 718 781,37	22 293,97	31 887,63	-160 659,54	-160 397,11	18 887,13	-9 862,81	-9 897 322,97	-9 911 218,52	4 841 365,11	7 668 990,56
A.III.1.1. Zysk netto (+)	15 147 893,12	17 773 057,41	22 293,97	31 887,63	-	-	18 887,13	-	-9 897 322,97	-9 911 218,52	15 188 874,22	17 803 745,04
A.III.1.2. Strata netto (-)	- 289 506,60	- 53 276,04	-	-	-160 659,54	-160 397,11	-	9 892,81	-	-	-10 347 489,11	-10 134 754,48
A.IV. Wyniki fin. lat ubiegłych	-	-	-	-	-	-	-	-	-	-	-	-
A.IV.1.1. Zysk netto (+)	-	-	-	-	-	-	-	-	-	-	-	-
A.IV.1.2. Strata netto (-)	-	-	-	-	-	-	-	-	-	-	-	-
A.V. Kapitały mniejszości	-	-	-	-	-	-	-	-	-	-	-	-
A.VI. Pozostałe pozycje	-	-	-	-	-	-	-	-	-	-	-	-
<b>B. ZOBOWIĄZANIA długoterminowe</b>	14 103 193,85	13 235 226,48	-	-	-	-	-	-	-	-	14 103 193,85	13 235 226,48
B.I. Zob. finansowe długoterminowe	14 103 193,85	13 235 226,48	-	-	-	-	-	-	-	-	14 103 193,85	13 235 226,48
B.II. Pozostałe zob. długoterminowe	-	-	-	-	-	-	-	-	-	-	-	-
<b>C. ZOBOWIĄZANIA krótkoterminowe i FUNDUSZE SPECJALNE</b>	731 890,11	941 136,92	824 782,37	771 469,87	0,00	0,00	3 239,91	2 803,81	1 012 592,62	1 022 425,12	2 572 505,01	2 737 835,42
C.I. Zobowiązania fin. krótkoterminowe	727 240,91	-	773 622,35	-	-	-	3 239,91	-	860 878,13	-	2 364 981,30	-
C.II. Pozostałe zobow. krótkoterminowe	4 649,20	941 136,92	32 929,63	766 803,12	-	-	-	2 803,81	-	-	37 578,83	2 566 399,79
C.III. Rezerwy na zobowiązania	-	-	-	-	-	-	-	-	-	-	-	-
C.IV. Fundusze specjalne	-	-	-	-	-	-	-	-	-	-	-	-
<b>D. ROZLICZENIA MIĘDZYOKRES.</b>	178 592,97	210 247,47	18 230,39	14 903,45	-	-	-	-	151 714,49	157 459,18	169 944,88	172 435,63
E. Ujemna wartość firmy jednostek podporządkowanych	-	-	2 540,01	3 602,14	-	-	-	-	-	-	181 132,98	213 849,61
F. INNE PASYWA	531 334,00	552 809,00	-	-	-	-	-	-	-	-	-	-
<b>Suma pasywów</b>	57 271 452,15	58 286 718,14	5 879 798,35	5 556 916,29	345,24	607,87	82 018,95	71 720,04	6 933 155,69	6 568 143,52	70 166 770,38	70 484 107,66


**BURMISTRZ**  
*Maria Kłomkowska*



### KOREKTY Z TYTUŁU WYŁĄCZENIA NALEŻNOŚCI I ZOBOWIĄZAŃ W 2014 r.

konsolidacja metodą pełną

AKTYWA	LĄCZNY BILANS JEDNOSTEK OBJĘTYCH KONSOLIDACJĄ na 31 grudnia 2014 r.				KOREKTY				BILANS JEDNOSTEK OBJĘTYCH KONSOLIDACJĄ PO WYŁĄCZENIACH na 31 grudnia 2014 r.							
	Wn				Ma				Wn				Ma			
	STAN NA POZĄTEK ROKU	STAN NA KONIEC ROKU	STAN NA POZĄTEK ROKU	STAN NA KONIEC ROKU	STAN NA POZĄTEK ROKU	STAN NA KONIEC ROKU	STAN NA POZĄTEK ROKU	STAN NA KONIEC ROKU	STAN NA POZĄTEK ROKU	STAN NA KONIEC ROKU	STAN NA POZĄTEK ROKU	STAN NA KONIEC ROKU	STAN NA POZĄTEK ROKU	STAN NA KONIEC ROKU	STAN NA POZĄTEK ROKU	STAN NA KONIEC ROKU
A. AKTYWA TRWAŁE	59 442 875,71	61 287 618,53	0,00	0,00	0,00	0,00	0,00	0,00	0,00	59 442 875,71	61 287 618,53	0,00	0,00	59 442 875,71	61 287 618,53	
A.I. Wartości niematerialne i prawne	4 654,85	1 825,85								4 654,85	1 825,85			4 654,85	1 825,85	
A.II. Rzeczowe aktywa trwałe	59 433 720,86	61 281 292,68	0,00	0,00	0,00	0,00	0,00	0,00	0,00	59 433 720,86	61 281 292,68	0,00	0,00	59 433 720,86	61 281 292,68	
A.II.1. Środki trwałe	51 902 672,08	49 878 994,82	0,00	0,00	0,00	0,00	0,00	0,00	0,00	51 902 672,08	49 878 994,82	0,00	0,00	51 902 672,08	49 878 994,82	
A.II.1.1. Grunty	12 390 200,00	12 230 627,30								12 390 200,00	12 230 627,30			12 390 200,00	12 230 627,30	
A.II.1.2. Budyńki, lokale i obiekty inżynierii lądowej i wodnej	38 529 347,72	36 812 096,62								38 529 347,72	36 812 096,62			38 529 347,72	36 812 096,62	
A.II.1.3. Urządzenia tech. i maszyny	175 725,49	219 595,88								175 725,49	219 595,88			175 725,49	219 595,88	
A.II.1.4. Środki transportu	778 688,91	567 260,80								778 688,91	567 260,80			778 688,91	567 260,80	
A.II.1.5. Inne środki trwałe	28 709,96	49 414,22								28 709,96	49 414,22			28 709,96	49 414,22	
A.II.2. Środki trwałe w budowie (inw.)	7 531 048,78	11 402 297,86								7 531 048,78	11 402 297,86			7 531 048,78	11 402 297,86	
A.II.3. Zaliczka na śr. trw. w bud. (inw.)	-	-								-	-			-	-	
A.III. Należności długoterminowe	-	-								-	-			-	-	
A.IV. Długotermin. aktywa finans.	4 500,00	4 500,00	0,00	0,00	0,00	0,00	0,00	0,00	0,00	4 500,00	4 500,00	0,00	0,00	4 500,00	4 500,00	
A.IV.1. Akcje i udziały	-	-								-	-			-	-	
A.IV.2. Inne papiery wartościowe	-	-								-	-			-	-	
A.IV.3. Inne długotermin. aktywa fin.	4 500,00	4 500,00								4 500,00	4 500,00			4 500,00	4 500,00	
A.V. Wart. mienia zlikwidow. jedn.	-	-								-	-			-	-	
B. AKTYWA OBROTOWE	10 723 894,67	9 196 489,13	10 044,01	10 044,01	25 004,75	25 004,75	0,00	0,00	0,00	10 713 850,66	9 171 484,38	0,00	0,00	10 713 850,66	9 171 484,38	
B.I. Zapasy	29 352,80	30 225,58								29 352,80	30 225,58			29 352,80	30 225,58	
B.II. Organ - Należności i rozliczenia	1 059 692,68	3 974 188,38	10 044,01	10 044,01	25 004,75	25 004,75				1 049 648,67	3 949 183,63			1 049 648,67	3 949 183,63	
B.III. Należności krótkoterminowe	5 858 413,94									5 858 413,94				5 858 413,94		
B.IV. Krótkotermin. aktywa finansowe (środki pieniężne na rach. bank.)	3 764 982,48	5 172 531,14								3 764 982,48	5 172 531,14			3 764 982,48	5 172 531,14	
B.V. Rozliczenia międzyokresowe	11 452,77	19 544,03								11 452,77	19 544,03			11 452,77	19 544,03	
<b>Suma aktywów</b>	<b>70 166 770,38</b>	<b>70 484 107,66</b>	<b>10 044,01</b>	<b>10 044,01</b>	<b>25 004,75</b>	<b>25 004,75</b>	<b>0,00</b>	<b>0,00</b>	<b>0,00</b>	<b>70 156 726,37</b>	<b>70 469 102,91</b>	<b>0,00</b>	<b>0,00</b>	<b>70 156 726,37</b>	<b>70 469 102,91</b>	





<b>PASYWA</b>											
<b>A. FUNDUSZ</b>											
A.I. Fundusze jednostek	52 778 604,54	53 764 387,15	0,00	0,00	0,00	0,00	0,00	0,00	0,00	52 778 604,54	53 764 387,15
A.II. Aktywa netto budżetu	58 930 546,92	55 164 592,65								58 930 546,92	55 164 592,65
A.II.1. Wynik wykonania budżetu (+,-)	-10 993 327,49	-9 069 196,26								-10 993 327,49	-9 069 196,26
A.II.1.1. Nadwyżka budżetu (+)	310 048,18	1 924 131,23								310 048,18	1 924 131,23
A.II.1.2. Deficyt budżetu (-)	310 048,18	1 924 131,23								310 048,18	1 924 131,23
A.II.2. Wynik na oper. niekas. (+,-)											
A.II.3. Skumulowany wynik b. (+,-)	- 11 303 375,67	- 10 993 327,49								- 11 303 375,67	- 10 993 327,49
A.III. Wyniki fin. roku bieżącego	4 841 385,11	7 668 990,56	0,00	0,00	0,00	0,00	0,00	0,00	0,00	4 841 385,11	7 668 990,56
A.III.1.1. Zysk netto (+)	15 188 874,22	17 803 745,04								15 188 874,22	17 803 745,04
A.III.1.2. Strata netto (-)	- 10 347 489,11	- 10 134 754,48								-10 347 489,11	-10 134 754,48
A.IV. Wyniki fin. lat ubiegłych											
A.IV.1.1. Zysk netto (+)											
A.IV.1.2. Strata netto (-)											
A.V. Kapitały mniejszości											
A.VI. Pozostałe pozycje											
<b>B. ZOBOWIĄZANIA długoterminowe</b>	14 103 193,85	13 235 226,48								14 103 193,85	13 235 226,48
B.I. Zob. finansowe długoterminowe	14 103 193,85	13 235 226,48								14 103 193,85	13 235 226,48
B.II. Pozostałe zob. długoterminowe											
<b>C. ZOBOWIĄZANIA krótkoterminowe i FUNDUSZE SPECJALNE</b>	2 572 505,01	2 737 835,42	0,00	0,00	0,00	0,00	0,00	0,00	0,00	2 562 461,00	2 712 830,67
C.I. Zobowiązania fin. krótkoterminowe	2 364 981,30									2 364 981,30	
C.II. Pozostałe zobow. krótkoterminowe	37 578,83	2 695 399,79								27 534,82	2 540 395,04
C.III. Rezerwy na zobowiązania											
C.IV. Fundusze specjalne	169 944,88	172 435,63								169 944,88	172 435,63
<b>D. ROZLICZENIA MIĘDZYOKRES.</b>	181 132,98	213 849,61								181 132,98	213 849,61
<b>E. Ujemna wartość firmy jednostek podporządkowanych</b>											
<b>F. INNE PASYWA</b>	531 334,00	532 809,00								531 334,00	532 809,00
<b>Suma pasywów</b>	70 166 770,38	70 484 107,66	0,00	0,00	0,00	0,00	0,00	0,00	0,00	70 156 726,37	70 459 102,91

BURMISTRZ

mgr inż. Marcin Kucharski



**ZESTAWIENIE STANU NALEŻNOŚCI I ZOBOWIĄZAŃ  
PODLEGAJĄCYCH WYŁĄCZENIU**  
na dzień 31 grudnia 2014 r.

WYSZCZEGÓLNIENIE	URZĄD MIEJSKI		ZAKŁAD GOSPODARKI KOMUNALNEJ I MIESZKANIOWEJ		URZĄD MIEJSKI – JEDNOSTKI OŚWIATOWE		Biblioteka Publiczna Gminy i Miasta w Płotach		Miejsko - Gminny Ośrodek Kultury w Płotach		RAZEM:	
	STAN NA POCZĄTEK ROKU	STAN NA KONIEC ROKU	STAN NA POCZĄTEK ROKU	STAN NA KONIEC ROKU	STAN NA POCZĄTEK ROKU	STAN NA KONIEC ROKU	STAN NA POCZĄTEK ROKU	STAN NA KONIEC ROKU	STAN NA POCZĄTEK ROKU	STAN NA KONIEC ROKU	STAN NA POCZĄTEK ROKU	STAN NA KONIEC ROKU
Urząd Miejski w Płotach	x	x	7 411,28	7 738,68	-	-	-	-	-	-	7 411,28	7 738,68
Zakład Gospodarki Komunalnej i Mieszkaniowej	0,00	16 411,00	x	x	0,00	755,07	-	-	-	-	0,00	17 166,07
Jednostki budżetowe – oświata	-	-	2 565,08	0,00	x	x	-	-	-	-	2 565,08	0,00
Biblioteka Publiczna Gminy i Miasta w Płotach	-	-	-	-	-	-	x	x	-	-	-	-
Miejsko - Gminny Ośrodek Kultury w Płotach	-	-	67,65	100,00	-	-	-	-	x	x	67,65	100,00
<b>Razem:</b>	-	16 411,00	10 044,01	7 838,68	-	755,07	-	-	-	-	10 044,01	25 004,75
<b>NALEŻNOŚCI</b>												
Urząd Miejski w Płotach	x	x	0,00	16 411,00	-	-	-	-	-	-	0,00	16 411,00
Zakład Gospodarki Komunalnej i Mieszkaniowej	7 411,28	7 738,68	x	x	2 565,08	0,00	-	-	67,65	100,00	10 044,01	7 838,68
Jednostki budżetowe – oświata	-	-	0,00	755,07	x	x	-	-	-	-	0,00	755,07
Biblioteka Publiczna Gminy i Miasta w Płotach	-	-	-	-	-	-	x	x	-	-	-	-
Miejsko - Gminny Ośrodek Kultury w Płotach	-	-	-	-	-	-	-	-	x	x	67,65	100,00
<b>Razem:</b>	7 411,28	7 738,68	0,00	17 166,07	2 565,08	0,00	0,00	0,00	67,65	100,00	10 044,01	25 004,75
<b>ZOBOWIĄZANIA</b>												
Urząd Miejski w Płotach	x	x	0,00	16 411,00	-	-	-	-	-	-	0,00	16 411,00
Zakład Gospodarki Komunalnej i Mieszkaniowej	7 411,28	7 738,68	x	x	2 565,08	0,00	-	-	67,65	100,00	10 044,01	7 838,68
Jednostki budżetowe – oświata	-	-	0,00	755,07	x	x	-	-	-	-	0,00	755,07
Biblioteka Publiczna Gminy i Miasta w Płotach	-	-	-	-	-	-	x	x	-	-	-	-
Miejsko - Gminny Ośrodek Kultury w Płotach	-	-	-	-	-	-	-	-	x	x	67,65	100,00
<b>Razem:</b>	7 411,28	7 738,68	0,00	17 166,07	2 565,08	0,00	0,00	0,00	67,65	100,00	10 044,01	25 004,75

**BURMISTRZ**  
*Maria Janina Kubińska*



**ZESTAWIENIE INFORMACJI UZUPEŁNIJĄCYCH  
DO BILANSU SKONSOLIDOWANEGO**  
na dzień 31 grudnia 2014 r.

WYSZCZEGÓLNIENIE	URZĄD MIEJSKI	Zakład Gospodarki Komunalnej i Mieszkaninowej w Płotach	Miejsko - Gminny Ośrodek Kultury w Płotach	Biblioteka Publiczna Gminy i Miasta w Płotach	URZĄD MIEJSKI - OSWIATA + POKL + FS	w gr	
						OGÓLEM	
071 - Umożnienie wartości niematerialnych i prawnych	0,00	25 914,04	3 795,08	5 007,35	50 622,34	<b>85 338,81</b>	
071 - Umożnienie środków trwałych	14 252 188,39	15 332 353,20	148 162,44	30 646,00	4 065 003,83	<b>33 828 353,86</b>	
072 - Umożnienie pozostałych środków trwałych	1 615 021,13	263 458,69	206 486,06	283 659,42	2 069 776,49	<b>4 438 401,79</b>	
290 - Odpisy aktualizujące należności	192 012,87	0,00	0,00	0,00	0,00	<b>192 012,87</b>	

**BURMISTRZ**  
mgr inż. Marian Muliński